

# MÓDULO DESENVOLVEDOR

Manual de Orientação para o  
Empregador e Desenvolvedor

Versão 5.0



## SUMÁRIO

ALTERAÇÕES EM RELAÇÃO À VERSÃO ANTERIOR .....	5
CAPÍTULO I – ORIENTAÇÕES GERAIS .....	6
1. INTRODUÇÃO.....	6
2. CONSIDERAÇÕES INICIAIS .....	6
2.1 Objetivos do Projeto eSocial .....	7
3. ACESSO.....	7
4. PROCURAÇÃO ELETRÔNICA .....	8
5. GRFGTS – GUIA DE RECOLHIMENTO DO FGTS .....	11
5.1 Geração da GRFGTS Regular .....	13
5.1.1 Tipos de Guia .....	13
5.1.2 Centralização.....	14
5.2 Geração da GRFGTS Rescisória.....	14
5.3 Cálculo .....	15
5.4 Prazo.....	16
6. SOBRE A PRODUÇÃO RESTRITA.....	16
7. DEFINIÇÕES E ORIENTAÇÕES DOS <i>WEB SERVICES</i> .....	18
7.1 solicita grfgts REGULAR.....	18
7.2 emite grfgts REGULAR .....	19
7.3 consulta protocolo .....	19
7.4 solicita registro centralização .....	20
7.5 CONSULTA VISÃO REMUNERAÇÃO TRABALHADOR.....	20
7.6 SOLICITA SALDO A RECOLHER COMPETÊNCIA .....	21
7.7 EMITE/ATUALIZA GUIA RESCISÓRIA .....	21
7.8 CONSULTA DO RESULTADO DE PROCESSAMENTO DE EVENTOS NA CAIXA E TOTALIZADORES.....	22
CAPÍTULO II – ORIENTAÇÕES AO DESENVOLVEDOR .....	23
8. MODELO CONCEITUAL .....	23
8.1 Padrões Técnicos .....	24
8.1.1 Padrão de DocumEntos XML .....	24
8.1.2 Padrão de Codificação.....	24
8.1.3 Validação de <i>Schema</i> .....	24
8.1.4 Padrão de Comunicação .....	24
8.1.5 Padrão de Certificado Digital .....	25
8.1.6 Resumo dos Padrões Técnicos .....	26
8.1.7 Modelo Operacional.....	26
8.1.8 Processos Síncronos .....	27
8.1.9 Processos Assíncronos .....	28



8.1.10 Respostas e Controle de Erros.....	29
8.1.11 Procedimentos de Contingência.....	30
8.1.12 Padrões de Mensagens dos <i>Web services</i> .....	30
8.1.13 Informação de Controle e Área de Dados das Mensagens.....	30
8.1.14 Validação da Estrutura XML das Mensagens dos <i>Web services</i> .....	30
<b>9. VALIDAÇÕES GERAIS PARA TODOS OS <i>WEB SERVICES</i></b> .....	<b>31</b>
9.1 Validação do Certificado Digital.....	31
9.2 Validação Inicial da Mensagem no <i>web service</i> .....	31
9.3 Validação da Área de Dados.....	31
9.3.1 Validação de Forma da Área de Dados.....	31
<b>CAPÍTULO III – ANEXOS</b> .....	<b>32</b>
ANEXO I – <i>Web service</i> Solicita GRFGTS Regular.....	33
ANEXO II – <i>Web service</i> Emite GRFGTS regular.....	42
ANEXO III – <i>Web service</i> Consulta Protocolo.....	49
ANEXO IV – <i>Web service</i> Solicita Registro Centralização.....	68
ANEXO V – <i>Web service</i> Consultar Visão Remunerações Trabalhador.....	72
ANEXO VI – <i>Web service</i> Solicita Saldo a Recolher Competência.....	77
ANEXO VII – <i>Web service</i> Emite/Atualiza Guia Rescisória.....	81
ANEXO VIII – <i>Web service</i> Consulta do Resultado de Processamento de Eventos na CAIXA e Totalizadores.....	87
<b>CAPÍTULO IV – ERRO E AÇÃO</b> .....	<b>101</b>
<b>10. EVENTOS</b> .....	<b>101</b>
10.1 EVENTO S-1000 – Informações do Empregador/Contribuinte/Órgão Público.....	102
10.2 EVENTO S-1005 – Tabela de Estabelecimentos, Obras ou Unidades de Órgãos Públicos.....	104
10.3 EVENTO S-1010 – Tabela de Rubricas.....	106
10.4 EVENTO S-1020 – Tabela de Lotações Tributárias.....	108
10.5 EVENTO S-1030 – Tabela de Cargos/Empregos Públicos.....	111
10.6 EVENTO S-1040 – Tabela de Funções/Cargos em Comissão.....	113
10.7 EVENTO S-1070 – Tabela de Processos Administrativos/Judiciais.....	115
10.8 EVENTO S-1200 – Remuneração de Trabalhador vinculado ao Regime Geral de Previdência Social.....	117
10.9 EVENTO S-1298 – Reabertura dos Eventos Periódicos.....	120
10.10 EVENTO S-1299 – Fechamento dos Eventos Periódicos.....	121
10.11 EVENTO S-2200 – Cadastramento Inicial do Vínculo e Admissão/Ingresso de Trabalhador.....	122
10.12 EVENTO S-2205 – Alteração de Dados Cadastrais do Trabalhador.....	126
10.13 EVENTO S-2206 – Alteração de Contrato de Trabalho.....	127
10.14 EVENTO S-2230 – Alteração de Contrato de Trabalho.....	129



10.15 EVENTO S-2260 – Convocação para Trabalho Intermitente .....	131
10.16 EVENTO S-2298 – Convocação para Trabalho Intermitente .....	132
10.17 EVENTO S-2300 – Trabalhador Sem Vínculo de Emprego/Estatutário - Início .....	136
10.18 EVENTO S-2306 – Trabalhador Sem Vínculo de Emprego/Estatutário – Alteração Contratual.....	138
10.19 EVENTO S-2399 – Trabalhador Sem Vínculo de Emprego/Estatutário – Término .....	139
10.20 EVENTO S-3000 – Exclusão de Eventos.....	141



# ALTERAÇÕES EM RELAÇÃO À VERSÃO ANTERIOR

## Alterações

- 1 - Introdução – Revisão e adequação do texto.
- 2 - Considerações Iniciais – Revisão e adequação do texto.
- 3 - Acesso – Revisão e adequação do texto.
- 4 - Procuração Eletrônica – Revisão, atualização da primeira tabela e adequação do texto.
- 5 - GRFGTS – Item e subitens – Revisão e adequação do texto.
- 6 – Sobre a Produção Restrita - Revisão e adequação do texto.
- 7.6 – Solicita Saldo a Recolher Competência - adequação do texto do último parágrafo.
- 8.1.7 – Revisão e adequação do texto

## Web service atualizados

Anexo	Serviço	MD v4.0	MD v5.0
<b>I</b>	Solicita GRFGTS Regular	v1.0	v2.0.0
<b>II</b>	Emite GRFGTS Regular	v1.0	v2.0.0
<b>IV</b>	Solicita Registro Centralização	v1.0	v1.1.0
<b>V</b>	Consulta Visão Remuneração Trabalhador	v1.0	v2.0.1
<b>VI</b>	Solicita Saldo a Recolher Competência	v1.0	v2.1.0
<b>VII</b>	Emite/Atualiza Guia Rescisória	v1.0	v.1.1.0

## Exclusão

- 4.1 - Acesso ao Ambiente Web – item excluído. Orientações sobre ambiente *online* disponíveis no Manual da GRFGTS.

# CAPÍTULO I – ORIENTAÇÕES GERAIS

## 1. INTRODUÇÃO

Este manual tem por objetivo apresentar aos desenvolvedores a nova solução sistêmica e operacional para a solicitação e consulta das informações de FGTS, incluindo a geração e a consulta de guias relativas ao FGTS, após a vigência do eSocial.

Para a gestão das informações relativas ao FGTS encaminhadas ao eSocial, inclusive consulta e geração da guia do FGTS, o empregador poderá optar pela utilização de aplicativo de folha de pagamento (*web service*) ou pela utilização de funcionalidade na Internet (*online*).

O presente **Manual** trata somente dos *web services*, cujo acesso é realizado da seguinte forma:

- Para testes e simulações em ambiente restrito o acesso se dará por meio do endereço [www.wsrestrito.caixa.gov.br/siies/WsSolicitacao](http://www.wsrestrito.caixa.gov.br/siies/WsSolicitacao), e;
- A partir da obrigatoriedade de utilização o acesso será realizado por meio do endereço [www.integraempresa.caixa.gov.br/siies/WsSolicitacao](http://www.integraempresa.caixa.gov.br/siies/WsSolicitacao).

As definições de acesso e utilização das funcionalidades na Internet (*online*) estão dispostas no Manual da GRFGTS, disponível para consulta no Portal do eSocial e página da CAIXA na Internet, na parte de *downloads*.

## 2. CONSIDERAÇÕES INICIAIS

A CAIXA, desde que centralizou os cadastros do FGTS, entre 1991 e 1992, vem implementando uma série de otimizações de caráter estrutural, operacional e tecnológico visando garantir ao empregador meios de cumprir seu dever social e, ao cidadão, o exercício do direito à formação e utilização desse pecúlio, sempre com qualidade, segurança, eficiência e eficácia.

O projeto eSocial é uma ação conjunta entre órgãos e entidades do governo federal, conforme definido no Decreto nº 8.373, de 11 de dezembro de 2014 e tem por objetivo desenvolver um sistema de coleta das informações descritas no seu objeto, possibilitando aos órgãos participantes do projeto sua efetiva utilização para fins trabalhistas, previdenciários, fiscais e de apuração de tributos e do FGTS.

O eSocial estabelece a forma com que as empresas/empregadores passam a prestar as informações trabalhistas, previdenciárias, tributárias e fiscais relativas à contratação e utilização de mão de obra onerosa, com ou sem vínculo empregatício, e de produção rural.

As informações são prestadas via eSocial e devem respeitar as regras e orientações contidas no **MOS - Manual de Orientação do eSocial** disponível no Portal do eSocial na Internet (<https://portal.esocial.gov.br/>). É com base nos dados encaminhados ao eSocial que será gerada a nova guia para recolhimento do FGTS, a GRFGTS – Guia de Recolhimento do FGTS.



Estas informações substituirão as constantes da Guia de Informações à Previdência e Recolhimento do Fundo de Garantia por Tempo de Serviço – GFIP, conforme disposto no § 3º, do Art. 2º, do Decreto nº 8.373, de 11 de dezembro de 2014, e de acordo com a regulamentação específica da Secretaria da Receita Federal do Brasil e do Conselho Curador do FGTS, representado pela Caixa Econômica Federal na qualidade de agente operador do FGTS.

A GRFGTS apresenta um modelo padrão de guia para os recolhimentos mensal e rescisório, facilitando aos empregadores as informações, cálculos e valores devidos a título de recolhimento de FGTS.

### 2.1 Objetivos do Projeto eSocial

São objetivos do eSocial:

- Viabilizar a garantia de direitos previdenciários e trabalhistas aos trabalhadores;
- Simplificar o cumprimento de obrigações;
- Aprimorar a qualidade de informações das relações de trabalho, previdenciárias e fiscais.

O eSocial substituirá o procedimento de envio das diversas declarações, formulários, termos e documentos relativos à relação de trabalho.

São objetivos do Novo Modelo do FGTS em relação ao empregador:

- Viabilizar o cumprimento das obrigações dos empregadores quanto ao recolhimento do FGTS com base nas informações encaminhadas ao eSocial;
- Disponibilizar informações e serviços que auxiliem o acompanhamento e controle do cumprimento das obrigações para com o FGTS;
- Propiciar relacionamento diferenciado com os empregadores estabelecendo novos patamares e autonomia na prestação e obtenção de informações;
- Facilitar a experiência do empregador no cumprimento de suas obrigações legais, em função da interatividade com o usuário e da modelagem permitida pelas aplicações desenvolvidas em ambientes *web service* e *online*.

## 3. ACESSO

O acesso às informações do FGTS ocorre mediante Certificação Digital ICP, emitida por Autoridade Certificadora credenciada pela Infraestrutura de Chaves Públicas Brasileiras – ICP-Brasil, nos termos da MP 2.220-2, de 24 de agosto de 2001.

O certificado digital garante, por força da legislação atual, validade jurídica aos atos praticados com o seu uso, autenticidade, confidencialidade, integridade e não repúdio às operações realizadas por meio dele em ambiente virtual.

Devem ser utilizados os tipos de certificado A1 ou A3, sendo que os certificados digitais de tipo A1 são válidos por um ano e ficam armazenados no próprio computador. Os certificados digitais do tipo A3 possuem validade de até cinco anos, armazenados em cartão inteligente ou *token* criptográfico.

As funcionalidades online estão disponíveis nos seguintes endereços:

**Online:**

Ambiente Restrito: [www.conectividade-social-restrito.caixa.gov.br](http://www.conectividade-social-restrito.caixa.gov.br)

Ambiente Produção: [www.conectividade-social.caixa.gov.br](http://www.conectividade-social.caixa.gov.br)

No acesso pelo empregador por *web service*, o certificado digital é exigido antes de ser iniciada a transmissão de solicitações ao sistema, garantindo a segurança e o sigilo do tráfego das informações na Internet.

O acesso ao Ambiente Restrito e ao Ambiente de Produção se dá nos seguintes endereços:

**Web service:**

Ambiente Restrito: [www.ws-restrito.caixa.gov.br/siies/WsSolicitacao](http://www.ws-restrito.caixa.gov.br/siies/WsSolicitacao)

Ambiente Produção: [www.integraempresa.caixa.gov.br/siies/WsSolicitacao](http://www.integraempresa.caixa.gov.br/siies/WsSolicitacao)

O uso do certificado digital de Pessoa Jurídica (CNPJ) ou Pessoa Física (CPF) possibilita ao próprio empregador, ao representante legal da empresa ou ao seu outorgado o acesso às informações da empresa, inclusive do resultado do processamento dos eventos. Desta forma, é permitido ao empregador e/ou aos seus outorgados transmitir, solicitar e consultar informações de FGTS vinculadas à sua empresa e às demais filiais vinculadas ao seu CNPJ Básico.

Será disponibilizada, aos empregadores que estão desobrigados ao uso da certificação digital ICP – Brasil, nos termos da Resolução CGSN<sup>1</sup> nº 140, de 22/05/2018, solução de acesso por meio de *login* e senha, como alternativa ao uso de certificado digital.

Nesta fase do eSocial, as procurações realizadas do ambiente da Receita Federal do Brasil não são válidas para fins de FGTS. Desta forma, para que sejam validados no ambiente do FGTS, os eventos deverão ser assinados pelo próprio empregador ou por outorgado/substabelecido que tenha recebido a outorga de procuração eletrônica por meio do canal Conectividade Social ICP (<https://www.conectividade.caixa.gov.br/>).

## 4. PROCURAÇÃO ELETRÔNICA

A outorga/substabelecimento da procuração eletrônica é realizada por meio do canal Conectividade Social ICP (<https://www.conectividade.caixa.gov.br/>).

Os empregadores Pessoas Jurídicas e Pessoas Físicas podem fazer uso da Procuração Eletrônica para a transmissão, solicitação e consulta das informações de FGTS por *web service* e por meio de funcionalidades *online*, bem como podem conceder procurações eletrônicas a outras Pessoas Jurídicas e até mesmo aos seus empregados, Pessoa Física.

Por meio do Conectividade Social ICP, os usuários poderão conceder, repassar, consultar, renovar, revogar e aditar procurações eletrônicas, observando-se as regras de utilização do canal e a forma demonstrada nos termos de uso apresentados quando da concessão.

---

1 CGSN – Comitê Gestor do Simples Nacional.



Para a transmissão e assinatura de eventos do eSocial por meio de outorgado/subestabelecido é necessária a outorga/subestabelecimento de procuração eletrônica, por meio do canal Conectividade Social ICP (<https://www.conectividade.caixa.gov.br/>), opção PROCURAÇÃO, serviço outorgar/subestabelecer procuração, selecionando o grupo **eSocial**.

Para tanto, o concessor e o receptor devem possuir um certificado digital ICP válido e estarem registrados no Conectividade Social ICP.

Poderão ser outorgados os seguintes grupos de eventos do eSocial:

<b>EVENTOS</b>	<b>GRUPO</b>
S-2190 - Admissão de Trabalhador - Registro Preliminar	eSocial-Preliminar
S-1010 - Tabela de Rubricas	eSocial - Rotinas
S-1020 - Tabela de Lotações Tributárias	
S-1030 - Tabela de Cargos/Empregos Públicos	
S-1035 - Tabela de Carreiras Públicas	
S-1040 - Tabela de Funções/Cargos em Comissão	
S-1050 - Tabela de Horários/Turnos de Trabalho	
S-1060 - Tabela de Ambientes de Trabalho	
S-1065 - Tabela de Equipamentos de Proteção	
S-1070 - Tabela de Processos Administrativos/Judiciais	
S-1080 - Tabela de Operadores Portuários	
S-1200 - Remuneração de trabalhador vinculado ao Regime Geral de Previd. Social	
S-1202 - Remuneração de servidor vinculado a Regime Próprio de Previd. Social	
S-1207 - Benefícios Previdenciários - RPPS	
S-1210 - Pagamentos de Rendimentos do Trabalho	
S-1250 - Aquisição de Produção Rural	
S-1260 - Comercialização da Produção Rural Pessoa Física	
S-1270 - Contratação de Trabalhadores Avulsos Não Portuários	
S-1280 - Informações Complementares aos Eventos Periódicos	
S-1300 - Contribuição Sindical Patronal	
S-2190 - Admissão de Trabalhador - Registro Preliminar	
S-2200 - Admissão de Trabalhador	
S-2205 - Alteração de Dados Cadastrais do Trabalhador	
S-2206 - Alteração de Contrato de Trabalho	
S-2230 - Afastamento Temporário	
S-2250 - Aviso Prévio	
S-2260 - Convocação para Trabalho Intermitente	
S-2298 - Reintegração	
S-2300 - Trabalhador Sem Vínculo de Emprego/Estatutário - Início	
S-2306 - Trabalhador Sem Vínculo de Emprego/Estatutário - Alteração Contratual	
S-2400 - Cadastro de Benefícios Previdenciários - RPPS	
S-5001 - Informações das contribuições sociais por trabalhador	
S-5002 - Imposto de Renda Retido na Fonte por trabalhador	
S-1060 - Tabela de Ambientes de Trabalho	eSocial - SST
S-2210 - Comunicação de Acidente de Trabalho	
S-2220 - Monitoramento da Saúde do Trabalhador	
S-2221 - Exame Toxicológico do Motorista Profissional	
S-2230 - Afastamento Temporário	
S-2240 - Condições Ambientais do Trabalho - Fatores de Risco	
S-2245 - Treinamentos e Capacitações	
S-2299 - Desligamento	eSocial - Desligamento
S-2399 - Trabalhador Sem Vínculo de Emprego/Estatutário - Término	



S-1295 – Solicitação de Totalização para Pagamento em Contingência	eSocial - Especial
S-1298 - Reabertura dos Eventos Periódicos	
S-1299 - Fechamento dos Eventos Periódicos	
S-1000 - Informações do Empregador/Contribuinte	
S-1005 - Tabela de Estabelecimentos, Obras ou Unidades de Órgãos Públicos	
S-5011 – Informações das contribuições sociais consolidadas por contribuinte	
S-5012 – Informações do IRRF consolidadas por contribuinte	eSocial - Exclusão
S-3000 – Exclusão de Eventos	
Portal WEB – Todos os Eventos	eSocial - PortalWeb

Para o evento S-3000 (exclusão), o sistema deverá verificar qual o tipo de evento que se pretende excluir e identifica o perfil para este evento.

Para que uma empresa outorgada possa excluir eventos do eSocial, ela deverá ter recebido a outorga do poder "eSocial - Exclusão".

Caso já tenha sido concedida outorga de procuração eletrônica contendo a autorização dos poderes indicados no quadro a seguir, as procurações vigentes e outorgadas pelo Conectividade Social ICP serão válidas para a transmissão dos seguintes grupos de eventos do eSocial:

Poder Outorgado no Conectividade Social ICP	Grupo de Eventos do eSocial Autorizados – Procuração Válida
Envio de Arquivo SEFIP	eSocial – Preliminar
Envio de Arquivo SEFIP	eSocial – Rotinas
Envio de Arquivo SEFIP	eSocial – Especial
Comunicar Movimentação do Trabalhador	eSocial – Desligamento

Para as funcionalidades disponibilizadas na Internet (*web*), que se referem ao Novo Modelo do FGTS, também foram disponibilizados serviços para outorga/substabelecimento de procuração eletrônica.

Esta procuração eletrônica também deverá ser outorgada/substabelecida por meio do canal Conectividade Social ICP (<https://www.conectividade.caixa.gov.br/>), opção PROCURACAO, serviço outorgar/substabelecer procuração, selecionando o grupo “**Novo FGTS – Empregador**”.

Caso já tenha sido concedida outorga de procuração eletrônica contendo a autorização dos poderes abaixo indicados (ver quadro), as procurações vigentes e outorgadas pelo Conectividade Social ICP serão válidas para o acesso aos seguintes serviços do Novo FGTS:

Poder Outorgado no Conectividade Social ICP	Serviço do Novo FGTS
Envio de Arquivo SEFIP	Gera Guia GRFGTS Regular
Solicitar Extrato do Trabalhador	Consulta Centralização
	Consulta Empregador
	Consulta Guia - Informação de Arrecadação
	Consulta Processamento de Eventos
	Consulta Remuneração do Trabalhador
	Consulta Trabalhador
Simular Cálculo GRRF / Gerar GRRF	Gera Guia GRFGTS Rescisória



Com isso, a transmissão, solicitação e consulta das informações de FGTS por meio de *web service* e o acesso às funcionalidades *online* pode ser realizado por procurador outorgado/substabelecido, garantindo a identificação do usuário responsável pelas transações efetuadas pelo canal.

Informações complementares e adicionais referentes ao modelo de Procuração Eletrônica podem ser obtidas no “Guia de Orientações ao Usuário – Conectividade Social ICP”, disponível no sitio da CAIXA.

### 5. GRFGTS – GUIA DE RECOLHIMENTO DO FGTS

A GRFGTS é a guia de recolhimento do FGTS, gerada pela CAIXA, com base nas informações prestadas pelo empregador, para permitir o cumprimento das obrigações legais relativas ao FGTS, seja de recolhimentos mensais ou rescisórios.

A GRFGTS foi instituída em consonância com o disposto na Lei 8.036/90, para atendimento do Decreto Nº. 8.373/2014, que regulamenta a prestação de informações relativas ao FGTS por meio do eSocial.

A GRFGTS substitui a GRF (Guia Recolhimento FGTS) e a GRRF (Guia Recolhimento Rescisório FGTS), guias FGTS anteriores à vigência do eSocial.

A GRFGTS mensal é gerada a partir das informações prestadas pelo empregador ao **eSocial**, relativas à remuneração do trabalhador na competência trabalhada.

Por recolhimento mensal ao FGTS entende-se aquele relativo à contribuição devida em face do disposto no Art. 15 da Lei n.º 8.036/90 e aquela instituída pelo Art. 2.º da Lei Complementar - LC n.º 110/01. O recolhimento de que trata o Art. 15, acima referido, corresponde a 8% da remuneração paga ou devida, no mês anterior, a cada trabalhador, inclusive quando referente a empregado doméstico, observadas as disposições da Lei n.º 5.859/72, com as alterações introduzidas pela Lei n.º 10.208/01.

Tratando-se de contratos de aprendizagem, conforme disposição da Lei n.º 10.097/00 a alíquota de recolhimento corresponde a 2%.

A GRFGTS rescisória é gerada a partir das informações prestadas pelo empregador ao eSocial, composta pela remuneração do trabalhador no mês de seu desligamento, verbas indenizatórias e multa rescisória (quando devida).

Por recolhimento rescisório ao FGTS entende-se aqueles devidos em face do disposto no Art. 18 da Lei n.º. 8.036/90 e no Art. 1.º da LC n.º 110/01.

O recolhimento referido no Art. 18 contempla os valores de FGTS devidos relativos ao mês da rescisão e ao aviso prévio indenizado, quando for o caso, sem prejuízo das cominações legais.

Contempla, ainda, a Multa Rescisória cuja base de cálculo corresponde ao montante dos depósitos devidos ao FGTS durante a vigência do contrato de trabalho, acrescida das remunerações aplicáveis às contas vinculadas (valor base para cálculo do recolhimento rescisório), em caso de despedida sem justa causa, despedida por culpa recíproca ou força maior reconhecida pela Justiça do Trabalho. Nos casos de dispensa sem justa causa, inclusive a

indireta a multa rescisória é de 40% (quarenta por cento). Nos casos de rescisão decorrente de culpa recíproca ou de força maior, reconhecida por sentença da Justiça Trabalhista, transitada em julgado, a multa rescisória é de 20% (vinte por cento). Nos casos de rescisão por acordo entre empregado e empregador, inclusive do contrato intermitente, a multa rescisória é de 20% (vinte por cento) e o aviso prévio indenizado é reduzido pela metade.

O recolhimento da Multa Rescisória para Diretor Não Empregado é facultativo para as empresas privadas e, para as empresas públicas, deve ser observado o determinado na legislação pertinente e na Resolução CGPAR nº 14, de 10 de maio de 2016, para os casos de exoneração antecipada de mandato ou quando houver exoneração para as nomeações sem prazo de vigência. No caso de recolhimento de multa rescisória para Diretor Não Empregado, a base de cálculo corresponde a todos os depósitos efetuados ao FGTS, durante a vigência do mandato e incluído o período de quarentena, se for o caso, acrescida das remunerações aplicáveis às contas vinculadas, do valor do depósito do mês da rescisão e do mês imediatamente anterior.

É devido recolhimento da multa rescisória do FGTS para os seguintes motivos de desligamento:

- 02 – Rescisão sem justa causa por iniciativa do empregador;
- 03 – Rescisão antecipada do contrato a termo por iniciativa do empregador;
- 05 – Rescisão por culpa recíproca (parte do valor);
- 06 – Rescisão por término do contrato a termo;
- 14 – Rescisão do contrato de trabalho por encerramento da empresa, de seus estabelecimentos ou supressão de parte de suas atividades ou falecimento do empregador individual ou empregador doméstico sem continuação da atividade;
- 17 – Rescisão indireta do contrato de trabalho;
- 27 – Rescisão por motivo de força maior (parte do valor);
- 33 – Rescisão por acordo entre as partes (art. 484-A da CLT) – parte do valor.

**Observação:** Na hipótese dos códigos 05 e 27, estes devem ser reconhecidos por sentença da Justiça do Trabalho, transitada em julgado.

Para o desligamento do **Diretor Não Empregado** (recebidos por meio do evento S-2399), o recolhimento da multa rescisória do FGTS é devido para os seguintes motivos:

- 01 – Exoneração do Diretor Não Empregado sem justa causa, por deliberação da assembleia, dos sócios cotistas ou da autoridade competente;
- 04 – Exoneração do Diretor Não Empregado por culpa recíproca ou força maior.

Considerando que o recolhimento de multa rescisória para o Diretor é facultativo, a guia não será gerada automaticamente no recebimento do evento, devendo ser solicitada via *web service* ou *online*.

É devido o recolhimento regular do FGTS ao trabalhador contratado por empresa regida sob o regime celetista para exercício de cargo comissionado de livre nomeação e livre exoneração, dispensado de aprovação em concurso público dado o caráter transitório da função e/ou cargo

que exerce. No caso da rescisão do contrato de trabalho não é devido o recolhimento de multa rescisória, nem de outra parcela de caráter indenizatório, ainda que admitido sob o regime da CLT, ficando mantidas as demais obrigações perante o FGTS.

Quando a GRFGTS não é quitada no vencimento previsto e há solicitação de geração de nova guia a pedido do empregador, há incidência automática de encargos legais no momento de sua emissão.

As informações referentes a períodos anteriores à implantação do eSocial deverão ser enviadas pelos sistemas utilizados à época – REMAG, SEFIP/GFIP e GRRF.

### 5.1 Geração da GRFGTS Regular

Para solicitação de GRFGTS Regular é imprescindível que a empresa tenha enviado os eventos remuneração (S-1200 - Remuneração de trabalhador vinculado ao Regime Geral de Previd. Social), referente à competência da guia.

A GRFGTS Regular será gerada nas seguintes situações:

- Automaticamente, quando do envio do evento S-1299 - Fechamento dos Eventos Periódicos;
- A qualquer tempo, mediante solicitação do empregador por meio de Folha de Pagamento (via *web service*) ou por meio de transação *online* (Internet);
- Automaticamente, em data limite a ser estipulada, caso não haja o envio de evento de fechamento nem solicitação do empregador.

Nos casos onde o empregador não consiga realizar o fechamento da folha, poderá solicitar à CAIXA a geração da GRFGTS, por meio de *web service* ou a partir de serviço *online*.

Mesmo nos casos onde ocorra ausência de envio do evento de fechamento da folha, a GRFGTS poderá ser gerada e conterá as informações recebidas até o momento da solicitação.

#### 5.1.1 TIPOS DE GUIA

- **Guia Padrão** - Guia para recolhimento de uma única competência. Contempla todos os trabalhadores que tiveram remuneração informada para o período até o momento da geração;
- **Guia Trabalhador Todas as Competências** - Guia para recolhimento das diversas competências em aberto para um determinado trabalhador;
- **Guia Trabalhador na Competência** - Guia para recolhimento de FGTS de um determinado trabalhador em uma competência específica;
- **Guia Personalizada** - Permite gerar guia específica considerando informação de estabelecimento(s), lotação(ões) e trabalhador(es) que devem fazer parte da guia. O Módulo *online* permite também o ajuste do valor a recolher;

### 5.1.2 CENTRALIZAÇÃO

O Empregador poderá definir a geração da GRFGTS com a seguinte segregação de trabalhadores:

- **Centralizada:** Será gerada uma única guia para toda a empresa (CNPJ Básico com 8 posições), contendo todos os estabelecimentos, todas as lotações tributárias e todos os trabalhadores da empresa;
- **Por Estabelecimento:** Será gerada uma guia para cada estabelecimento da empresa (CNPJ com 14 posições) contendo os trabalhadores cuja remuneração foi informada para este estabelecimento;
- **Por Lotação Tributária:** Será gerada uma guia para cada lotação tributária contendo os trabalhadores com informação de remuneração para a lotação, sem considerar o estabelecimento (CNPJ com 14 posições);
- **Personalizada:** O empregador define a forma de segregação para a emissão da guia, definindo o(s) estabelecimento(s), a(s) lotação(ões) tributária(s) e/ou trabalhador(es) que devem compor cada guia.

A personalização pode contemplar todos os estabelecimentos, lotações tributárias e/ou trabalhadores ou apenas um grupo destes, conforme opção a ser realizada pela empresa.

Os estabelecimentos, lotações tributárias e/ou trabalhadores que não estiverem contemplados na personalização serão encaixados em um dos formatos complementares a ser escolhido pelo empregador.

A configuração definida pelo empregador será registrada como **padrão** e será utilizada para as próximas emissões das guias, seja por solicitação ou por emissão automática.

A configuração da centralização pode ser realizada de forma *online* nos endereços disponibilizados para Ambiente Restrito e Ambiente de Produção.

### 5.2 Geração da GRFGTS Rescisória

Para solicitação de GRFGTS Rescisória é necessário o envio do evento S-2299 (Desligamento) ou S-2399 (Trabalhador Sem Vínculo de Emprego/Estatutário – Término), conforme a categoria do trabalhador.

A GRFGTS Rescisória será gerada nas seguintes situações:

- Para trabalhador sem vínculo, por solicitação do empregador, após o envio do evento S-2399;
- Automaticamente, a partir do recebimento do evento S-2299 original ou retificador, desde que o motivo de desligamento permita a geração de guia rescisória;

- Automaticamente, a partir do recebimento do evento S-2399 retificador, desde que o motivo de desligamento permita a geração de guia rescisória e já tenha sido solicitada geração de guia rescisória;
- Automaticamente, quando se tratar de evento S-2299 retificador que altera o motivo de “não gera guia” para motivo que “gera guia”;
- Para trabalhador sem vínculo, por solicitação do empregador, após envio do evento retificador S-2399 que altera o motivo de “não gera guia” para motivo que “gera guia”;
- Automaticamente, no envio de evento S-1200 caso a remuneração informada influa no Valor Base para Fins Rescisórios.

Caso não tenha sido quitada, a guia anterior é cancelada e gerada uma nova guia com os valores corretos

Caso já tenha sido gerada e quitada uma guia rescisória contemplando o período, e havendo alteração de remuneração para maior, será gerada uma guia complementar. Quando a alteração da remuneração for alterada para menor, o empregador deve solicitar devolução de valores.

- Por solicitação *online* quando houver recolhimento de competências anteriores à implantação do eSocial - gerada após envio do evento S-2299 ou S-2399. Neste caso, para gerar nova guia rescisória, deve-se informar o Valor Base para Fins Rescisórios, relativo às competências recolhidas.

Caso já tenha sido gerada e quitada uma guia rescisória para o período será gerada uma guia complementar. Caso não tenha sido quitada, a guia anterior é cancelada e gerada uma nova guia atualizada.

### 5.3 Cálculo

A informação de remuneração declarada no eSocial servirá de base para os cálculos FGTS.

Para o cálculo do Valor Base para Fins Rescisórios (VBFR) da multa rescisória serão considerados os valores recolhidos (Art. 18 da Lei 8.036/1990) e suas atualizações (Art. 22 da Lei 8.036/1990).

A GRFGTS rescisória pode ser atualizada para uma nova data de pagamento a partir de uma guia já existente. Este processo gera uma nova guia em substituição a uma guia disponível para pagamento (vencida ou não vencida). Neste caso não há recálculo das Verbas de Remuneração e Indenizatórias da guia substituída.

Haverá, contudo, a incidência de Juros, Atualização Monetária e Multa, para os cálculos de recolhimento em atraso, utilizando-se das tabelas de atualização baseadas na SELIC, com disponibilização e validade em período mensal.

EX: TF201802 – validade para cálculo da Guia de 10/02/2018 a 09/03/2018.

Quando, porém, for solicitada a reemissão de uma GRFGTS rescisória, serão verificadas e recalculadas todas as verbas de remuneração e indenizatórias devidas.

### 5.4 Prazo

Para efeito de vencimento, considera-se como dia não útil, o sábado, o domingo e todo aquele constante do Calendário Nacional de feriados bancários divulgados pelo Banco Central do Brasil - BACEN. Caso o dia de vencimento seja coincidente com dia não útil ou com o último dia útil do ano, o recolhimento é antecipado para o primeiro dia útil imediatamente anterior.

Caso a quitação seja realizada em canais alternativos no sábado, domingo, feriado nacional ou último dia útil do ano, é considerado como data de recolhimento o primeiro dia útil imediatamente posterior.

O descumprimento do prazo de recolhimento sujeita o empregador às cominações previstas no artigo 22 da Lei nº. 8.036/90, com a redação dada pelo artigo 6º da Lei nº. 9.964/2000, de 10/04/2000.

O valor devido de recolhimento mensal do FGTS é proveniente da informação prestada ao eSocial, relativa à remuneração do trabalhador (Evento Periódico S-1200).

Os eventos periódicos devem ser transmitidos até o dia 07 do mês seguinte ao período de apuração, prazo legal para o recolhimento do FGTS, antecipando-se o vencimento para o dia útil imediatamente anterior, em caso de não haver expediente bancário.

O evento de desligamento (S-2299) é caracterizado como **Evento Não Periódico**, onde não existe uma data pré-fixada para ocorrer, devendo ser encaminhado até a data do efetivo desligamento do trabalhador. Este evento dará origem automática à GRFGTS rescisória.

O prazo do recolhimento rescisório do FGTS, de acordo com o disposto no Art. 477, § 6º da Lei 13.467/2017, é até o 10º dia corrido a contar do dia imediatamente posterior ao desligamento.

Caso o 10º dia corrido seja posterior ao dia 07 do mês subsequente, o vencimento do mês da rescisão e do aviso prévio indenizado ocorre no dia 07.

Importante observar que, se o dia do vencimento da GRFGTS rescisória recair em dia não útil, o recolhimento deve ser antecipado para o dia útil imediatamente anterior.

## 6. SOBRE A PRODUÇÃO RESTRITA

Para envio de eventos ao ambiente restrito devem ser obedecidas as mesmas regras utilizadas para o ambiente de produção restrita existente no [Manual de Orientação do Desenvolvedor do eSocial](#) (versão vigente).

Nos casos em que o eSocial precisar limpar os dados da empresa no ambiente de produção restrita em virtude de necessidades técnicas, o ambiente restrito da CAIXA também sofrerá o mesmo procedimento.

A CAIXA oferece serviços exclusivos de relacionamento com o empregador para geração da GRFGTS, consultas e controles da situação de recebimento e processamento dos eventos eSocial no FGTS que, em casos excepcionais, podem ter a situação diferente do Repositório Nacional.



Neste momento, as críticas efetuadas na CAIXA são as mesmas efetuadas pelo eSocial, porém serão impeditivas para processamento na CAIXA aquelas constatadas nos campos de interesse do FGTS.

Desta forma, até que seja finalizada a adequação para utilização do recibo do eSocial, é possível que eventos sejam rejeitados no eSocial e processados normalmente pela CAIXA. Por críticas, o inverso não deve ocorrer tendo em vista a quantidade significativamente menor de campos de interesse para o FGTS que para o eSocial e a equivalência das críticas sobre esses campos.

Nesta situação, quando corrigido o evento para o eSocial, o acerto também será refletido na CAIXA.

Pode ocorrer, ainda, a rejeição na CAIXA de evento acatado no eSocial em consequência de ausência de procuração eletrônica na CAIXA, conforme detalhado no item [3 – ACESSO](#).

Os serviços disponibilizados no ambiente de produção restrita estarão também disponíveis em “produção” e estão detalhados abaixo. São eles:

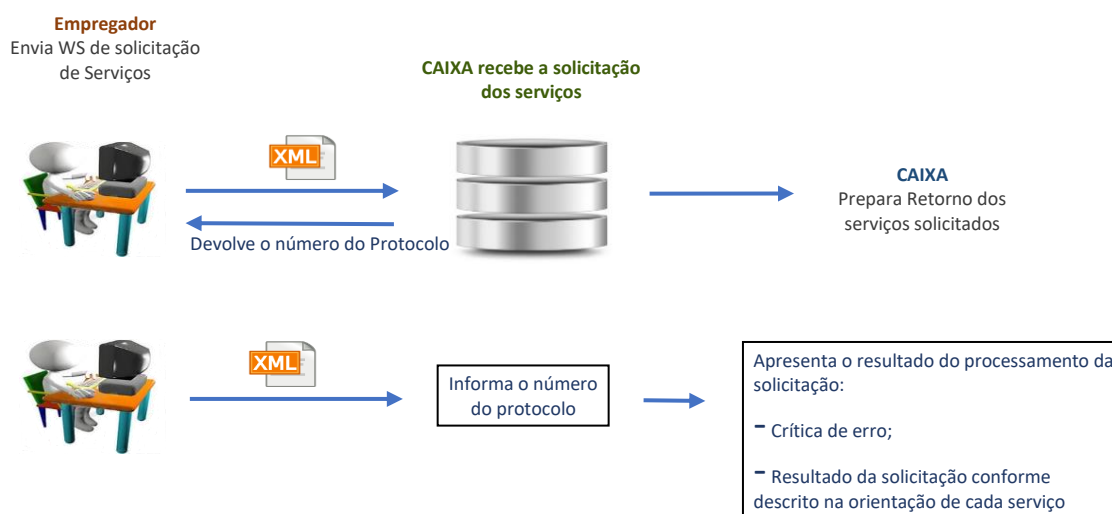
- Solicita GRFGTS Regular;
- Solicita Emissão GRFGTS Regular;
- Solicita Registro Centralização;
- Consulta Visão remuneração (Totalizador FGTS);
- Solicita Saldo a Recolher Competência;
- Emite/ Atualiza Guia Rescisória;
- Consulta Resultado Processamento Evento;

## 7. DEFINIÇÕES E ORIENTAÇÕES DOS *WEB SERVICES*

Ao fazer a solicitação de qualquer serviço via *web service* a empresa receberá como retorno um número de protocolo.

A empresa consulta esse protocolo recebido através do serviço “*consulta protocolo*” e então será devolvido, efetivamente, o resultado do serviço solicitado.

Este fluxo é o mesmo tanto para os serviços já disponibilizados como para todos os que venham a ser criados no futuro.



### 7.1 SOLICITA GRFGTS REGULAR

Serviço que permite ao empregador solicitar a geração da guia regular de FGTS a qualquer tempo. A solicitação é realizada por meio de *web service* (Anexo I). Ao recepcionar a solicitação o sistema do FGTS gera a GRFGTS e a disponibiliza em seu ambiente para consulta *online* ou pelo serviço *web service* “Solicita Emissão GRFGTS Regular”.

A guia solicitada será gerada com base nas informações recebidas, via eSocial, até aquele momento. Este serviço gera GRFGTS para uma única competência informada e no padrão de centralização registrado, sendo possível o envio de solicitações em sequência, para competências diversas. Para esta solicitação não é necessário que a folha tenha sido fechada.

Será gerada uma ou mais guias para a competência solicitada dependendo do padrão de centralização registrado.

Na consulta protocolo deste serviço retorna ao solicitante o código de barras da(s) guia(s) emitida(s) ou a mensagem de erro na ocorrência de inconsistência nos dados da solicitação.

## 7.2 EMITE GRFGTS REGULAR

Serviço que consulta a guia de FGTS regular já gerada anteriormente. Uma vez gerada, a GRFGTS fica disponível no sistema do FGTS, devendo a empresa consultar *online* ou por meio deste *web service* (Anexo II).

O empregador pode solicitar todas as guias **disponíveis para pagamento** informando uma determinada competência ou solicitar uma guia específica informando seu identificador.

Nesta consulta o empregador deve informar também os documentos que deseja receber, o formato e a ordenação de preferência para a relação de trabalhadores.

### Documento:

- 1 – Guia (PDF);
- 2 – Detalhe da Guia (PDF);
- 3 – Relação de Trabalhadores (PDF, CSV ou XML);

### Ordenação:

- 1 – **Lista** – Todos os trabalhadores listados em ordem alfabética, sem segregação de estabelecimento ou lotação tributária;
- 2 – **Estabelecimento** – Trabalhadores listados em ordem alfabética segregados por estabelecimento;
- 3 – **Lotação Tributária** - Trabalhadores listados em ordem alfabética segregados por lotação tributária, independente de lotação.

A consulta protocolo deste serviço retorna ao solicitante o(s) documento(s) especificados no pedido:

- PDF da GRFGTS Regular;
- PDF do complemento da guia;
- Arquivo com Relação de Trabalhadores da guia.

Caso a solicitação seja para uma competência que tem mais de uma guia, serão retornadas as informações de todas as guias da competência.

Somente as guias **disponíveis para pagamento** serão retornadas. Caso as guias geradas estejam **vencidas**, o serviço de “**Solicita GRFGTS Regular**” deverá ser utilizado primeiramente. Apenas após a geração da guia é que esta poderá ser emitida.

## 7.3 CONSULTA PROTOCOLO

Quando qualquer serviço é solicitado pela empresa via *web service* o sistema CAIXA retorna **protocolos** que comprovam o sucesso da operação. Esses protocolos podem ser consultados por meio deste *web service* (Anexo III) que entrega ao solicitante o resultado do processamento de qualquer solicitação efetuada. O resultado da **consulta protocolo** está descrito em cada um dos serviços considerando as especificidades de cada solicitação.

### 7.4 SOLICITA REGISTRO CENTRALIZAÇÃO

Este serviço permite a **Centralização** do recolhimento do FGTS, conforme item [5.1.2](#), por meio de *web service* (Anexo IV).

Este serviço permite que o empregador registre a preferência de centralização para que seja registrada como padrão de emissão das guias regulares.

Como opção de padrão, a emissão das guias regulares pode ser:

- **Consolidada:** Será gerada uma única guia para a empresa com todos os trabalhadores que tiveram informação de remuneração na competência;
- **Por Estabelecimento:** Será gerada uma GRFGTS contendo os trabalhadores com remuneração em cada um dos estabelecimentos constantes na tabela de estabelecimentos encaminhada pela empresa (evento eSocial S-1005);
- **Por Lotação Tributária:** será gerada uma GRFGTS contendo os trabalhadores com remuneração em cada uma das lotações tributárias constantes na tabela de lotações encaminhada pela empresa (evento eSocial S-1020).
- **Personalizada:** A GRFGTS será gerada com os estabelecimentos/lotações tributárias/trabalhadores definidos pelo empregador. Podem ser encaminhadas tantas personalizações quanto necessárias para atender a necessidade do empregador desde que não haja trabalhadores repetidos na mesma lotação/estabelecimento em mais de uma centralização.

A centralização personalizada pode ser combinada com uma das demais formas de centralização. Neste caso os trabalhadores que não estiverem contidos na personalização serão alocados nas guias seguindo o outro padrão selecionado.

Ex. Personalizar uma guia para os trabalhadores da administração e escolhida a forma por **estabelecimentos** como complementar para os demais trabalhadores

Neste serviço o empregador pode incluir ou excluir uma forma de centralização ou uma personalização.

As formas de centralização consolidada, por estabelecimento e por lotação são excludentes entre si, podendo, porém, coexistir com uma ou mais personalizações.

Quando excluída uma determinada personalização os trabalhadores participantes serão incluídos na forma complementar escolhida, se houver, ou na guia consolidada junto com os demais trabalhadores. Existindo mais de uma personalização as demais não serão afetadas.

Caso seja excluída a única centralização existente, será adotada automaticamente a centralização **consolidada** com geração de uma única guia para todos os trabalhadores da empresa.

### 7.5 CONSULTA VISÃO REMUNERAÇÃO TRABALHADOR

Serviço que permite a consulta dos **Totalizadores do FGTS**, por meio de *web service* (Anexo V).

Através deste serviço, ao consultar seu protocolo, o empregador receberá para uma determinada competência, a posição do momento constante no FGTS quanto ao(s)à:



- Trabalhadores que tiveram informação de remuneração vinda do eSocial e valores;
- Trabalhadores que não tiveram informação de remuneração recebidas do eSocial;
- Trabalhadores com informação de afastamento na competência;
- Trabalhadores com desligamento na competência;
- Relação de trabalhadores por tomadores de serviço;
- Informação de pagamentos efetuados para a empresa;
- Informação de encargos calculados para a data de consulta no caso de competência já vencida;
- Total a recolher por trabalhador e total para a competência (empresa).

Caso o empregador encaminhe a solicitação do serviço apenas com as *tags* obrigatórias, receberá na “[consulta protocolo](#)” deste serviço os totalizadores de quantitativos de cada situação e os valores de FGTS apurados.

Para receber a relação detalhada com as informações individuais de todos os trabalhadores em cada situação deverá ser preenchido o indicativo para cada situação.

### 7.6 SOLICITA SALDO A RECOLHER COMPETÊNCIA

Serviço que permite à empresa solicitar o saldo devido em determinada competência, atualizado para a data solicitada, por meio de *web service* (Anexo VI).

Caso não seja informada data para atualização e a solicitação for anterior à data de vencimento da competência, o cálculo será efetuado para o vencimento da competência.

Caso não seja informada data para atualização e a solicitação for posterior à data de vencimento da competência, o cálculo será efetuado para data da solicitação. Para solicitações efetuadas em dias não úteis a atualização será para o primeiro dia útil posterior.

Ao consultar o protocolo desta solicitação o empregador receberá o valor total a recolher para uma determinada competência, considerando as informações recebidas até o momento da solicitação.

### 7.7 EMITE/ATUALIZA GUIA RESCISÓRIA

Serviço que permite à empresa emitir ou atualizar uma GRFGTS de recolhimento rescisório por meio de *web service* (Anexo VII).

Ao solicitar Emissão da Guia (*tipoGuia=1*) com informação do trabalhador, o protocolo do serviço retornará a GRFGTS **disponível para pagamento** do trabalhador informado.

Ao solicitar Emissão da Guia (*tipoGuia=1*) sem informação do trabalhador, o protocolo do serviço retornará todas as GRFGTS rescisórias **disponível para pagamento**.

Ao solicitar Emissão da Guia (*tipoGuia=1*) com informação do identificador da guia, o protocolo do serviço retornará apenas a guia especificada **disponível para pagamento**.

Caso a consulta corresponda à guia já vencida, retornará mensagem informativa.



Ao solicitar a Atualização da Guia (*tipoGuia=2*), os valores constantes na guia já emitida (**disponível para pagamento** ou **vencida**) são atualizados para a data solicitada, caso esta seja informada. Quando não informada a data, a guia será atualizada para a data da solicitação. Neste caso, quando a solicitação ocorrer em dia não útil, a atualização será para o primeiro dia útil posterior.

O protocolo deste serviço devolve a guia rescisória solicitada e seus complementos.

### 7.8 CONSULTA DO RESULTADO DE PROCESSAMENTO DE EVENTOS NA CAIXA E TOTALIZADORES

Este serviço permite à empresa consultar o resultado do processamento de um lote de eventos na CAIXA e os valores de FGTS devidos (Anexo VIII), calculados com base nos eventos financeiros encaminhados ao eSocial.

Terão acesso ao resultado de processamento de eventos:

- O transmissor da solicitação de processamento utilizando o mesmo certificado (certificado com o mesmo número de inscrição) da transmissão;
- O empregador de eventos contidos no lote. Havendo mais de um empregador no lote, esta consulta retorna apenas o resultado dos eventos pertencentes ao empregador solicitante;
- O outorgado do empregador de eventos contidos no lote. Havendo mais de um empregador no lote, esta consulta retorna apenas o resultado dos eventos permitidos pela outorga e pertencentes ao empregador representado.

O protocolo deste serviço devolve o resultado do processamento, se **acatado** ou **rejeitado** e os motivos de eventual rejeição.

Quando a consulta for referente a eventos financeiros, retornará, também, o valor de FGTS calculado com base na informação encaminhada.

Quando a consulta for referente aos eventos de fechamento, retornará o total de FGTS calculado para o período com base nas informações financeiras recebidas. O total FGTS calculado para os eventos financeiros somente retornará para os eventos **acatados**.

## CAPÍTULO II - ORIENTAÇÕES AO DESENVOLVEDOR

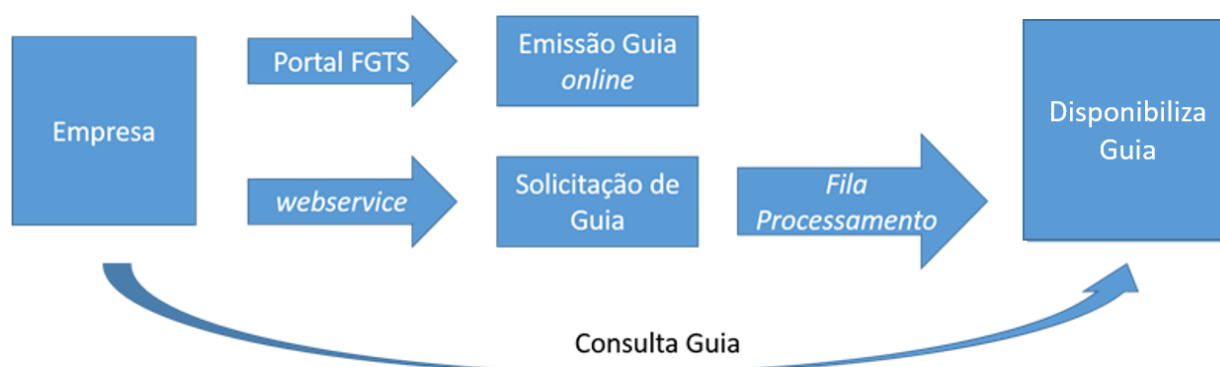
### 8. MODELO CONCEITUAL

Este modelo se pauta na tecnologia *web service*, sendo que o fluxo de comunicação será sempre iniciado pelo aplicativo do empregador através do envio de uma solicitação de processamento.

Para todas as solicitações feitas para o *web service* sempre será retornada uma resposta. Os serviços de processamento, compostos pelas solicitações de processamento de eventos, terão como retorno um protocolo único, que representa a confirmação de recebimento da solicitação, a partir do qual os andamentos/resultados dos processamentos solicitados poderão ser recuperados.

Os serviços de processamento síncrono, compostos pelas solicitações de consulta, terão como retorno o resultado da consulta solicitada, de acordo com os parâmetros informados ao serviço.

O protocolo de recebimento serve para a identificação dos processamentos, assim ao se fazer uma consulta a partir do protocolo será retornado o andamento/resultado, com os erros gerados pelo processamento, caso existam, de cada um dos pedidos gerados.



## 8.1 Padrões Técnicos

### 8.1.1 PADRÃO DE DOCUMENTOS XML

A especificação do documento XML adotada é a recomendação W3C para XML 1.0, disponível em <http://www.w3.org/TR/REC-xml>.

### 8.1.2 PADRÃO DE CODIFICAÇÃO

Alguns caracteres especiais devem ser evitados para não gerar erros quanto a codificação do documento enviado à infraestrutura de serviços CAIXA. Para isto será necessário substituir os caracteres pelas sequências de caracteres escape adequadas, conforme a tabela abaixo demonstra:

Caractere Especial	Caractere Escape
> (sinal de maior)	&gt;
< (sinal de menor)	&lt;
& (e comercial)	&amp;
” (aspas duplas)	&quot;
' (sinal de apóstrofe ou aspas simples)	&#39

### 8.1.3 VALIDAÇÃO DE SCHEMA

Para garantir minimamente a integridade das informações prestadas e a correta formação dos arquivos XML, o consumidor dos serviços deverá submeter as mensagens XML para validação pelo *Schema* do XML (XSD – XML *Schema Definition*).

### 8.1.4 PADRÃO DE COMUNICAÇÃO

A comunicação será baseada em *web services* disponibilizados pela infraestrutura de serviços CAIXA.

O meio físico de comunicação utilizado será a Internet, com o uso do protocolo HTTPS (SSL versão 3.0), com autenticação mútua, que além de garantir um duto de comunicação seguro na Internet, permite a identificação do servidor e do cliente através de certificados digitais.

O modelo de comunicação segue o padrão de *web services* definido pelo WS-I Basic Profile.

A troca de mensagens entre os *web services* da infraestrutura de serviços CAIXA e os aplicativos dos empregadores será realizada no padrão SOAP versão 1.2, com troca de mensagens XML no padrão Style/Encoding: Document/Literal.



## Exemplo de uma mensagem SOAP:

```
<?xml version="1.0" encoding="utf-8"?>
<soap:Envelope
  xmlns:xsi="http://www.w3.org/2001/XMLSchema-instance"
  xmlns:xsd="http://www.w3.org/2001/XMLSchema"
  xmlns:soap="http://www.w3.org/2003/05/soap-envelope">
  <soap:Header>Cabeçalho da infraestrutura de serviços CAIXA</soap:Header>
  <soap:Body>CORPO DA MENSAGEM SOAP</soap:Body>
</soap:Envelope>
```

### 8.1.5 PADRÃO DE CERTIFICADO DIGITAL

O certificado digital utilizado pela infraestrutura de serviços CAIXA deverá ser emitido por Autoridade Certificadora credenciada pela Infraestrutura de Chaves Públicas Brasileira – ICP-Brasil.

Este deverá pertencer à série A. Existem duas séries as quais os certificados podem pertencer: “A” e “S”.

- A série “A” reúne os certificados de assinatura digital utilizados na confirmação de identidade na *Web*, em e-mails, em redes privadas virtuais (VPN) e em documentos eletrônicos com verificação da integridade de suas informações;
- A série “S” reúne os certificados de sigilo que são utilizados na codificação de documentos, de bases de dados, de mensagens e de outras informações eletrônicas sigilosas.

O certificado digital deverá ser do tipo A1 ou A3. Certificados digitais de tipo A1 ficam armazenados no próprio computador a partir do qual ele será utilizado.

Certificados digitais do tipo A3 são armazenados em dispositivo portátil inviolável do tipo *smart card* ou *token*, que possuem um chip com capacidade de realizar a assinatura digital. Este tipo de dispositivo é bastante seguro, pois toda operação é realizada pelo chip existente no dispositivo, sem qualquer acesso externo à chave privada do certificado digital.

Para que um certificado seja aceito na função de transmissor de solicitações este deverá ser do tipo Pessoa Física (CPF) ou Pessoa Jurídica (CNPJ).

Os certificados digitais serão exigidos no momento da transmissão. Antes de ser iniciada a transmissão de solicitações à infraestrutura de serviços CAIXA, o certificado digital do solicitante é utilizado para reconhecer o transmissor e garantir a segurança do tráfego das informações na Internet.

## 8.1.6 RESUMO DOS PADRÕES TÉCNICOS

A tabela a seguir resume os principais padrões de tecnologia utilizados:

Característica	Descrição
<i>Web services</i>	Padrão definido pelo WS-I Basic Profile 1.1 ( <a href="http://www.wsi.org/Profiles/BasicProfile-1.1-2004-08-24.html">http://www.wsi.org/Profiles/BasicProfile-1.1-2004-08-24.html</a> )
Meio lógico de comunicação	<i>Web service(s)</i> disponibilizado(s) pela infraestrutura de serviços CAIXA
Meio físico de comunicação	INTERNET
Protocolo Internet	HTTPS (SSL versão 3.0), com autenticação mútua através de certificados digitais
Padrão de troca de mensagens	SOAP versão 1.2
Padrão da mensagem	XML no padrão Style/Encoding: Document/Literal
Padrão de certificado digital	X.509 versão 3, emitido por Autoridade Certificadora credenciada pela Infraestrutura de Chaves Públicas Brasileira – ICP-Brasil, do tipo A1 ou A3, devendo ser um e-CPF Padrão de certificado (e-PF) ou e-CNPJ (e-PJ).  Para transmissão, utilizar o certificado digital do responsável pela transmissão.
Padrões de preenchimento XML	Campos não obrigatórios do <i>Schema</i> que não possuam conteúdo terão suas <i>tags</i> suprimidas no arquivo XML.  Nos campos numéricos inteiros, não incluir vírgula ou ponto decimal.  Nos campos numéricos com casas decimais, utilizar o ponto decimal na separação da parte inteira.

## 8.1.7 MODELO OPERACIONAL

Para solicitação de serviços relacionados ao FGTS, o empregador deverá ter encaminhado previamente ao eSocial as informações trabalhistas através dos eventos em arquivos eletrônicos contendo o cadastro inicial, tabelas, eventos não periódicos e eventos periódicos.

A CAIXA disponibiliza uma infraestrutura de conexão segura padronizada para publicação de serviços na *web* como *web services*, a qual provê serviços de Conexão SSL identificada com certificados digitais que garantem a identidade do solicitante, confiabilidade e privacidade. Essa infraestrutura é composta por dois tipos de serviços: Síncrono e Assíncrono.

As solicitações de processamentos relacionados à GRFGTS serão executadas de forma assíncrona através de *web services*, com geração de protocolos. Haverá outro processo síncrono disponibilizado para a recuperação dos processamentos previamente solicitados nos serviços assíncronos, através dos protocolos recebidos.

Para acesso aos critérios e especificações técnicas necessários para a integração entre o Sistema dos empregadores, pessoas físicas e/ou jurídicas e o Sistema eSocial consultar o **Manual de Orientação do Desenvolvedor**, disponível Portal do eSocial na Internet (<https://portal.esocial.gov.br/>), na aba “Documentação Técnica” > Desenvolvedor.

### 8.1.8 PROCESSOS SÍNCRONOS

O serviço síncrono pode ser de dois tipos: consulta e solicitação.

O serviço síncrono de consulta normalmente é a solicitação da obtenção da resposta de uma solicitação assíncrona feita anteriormente.

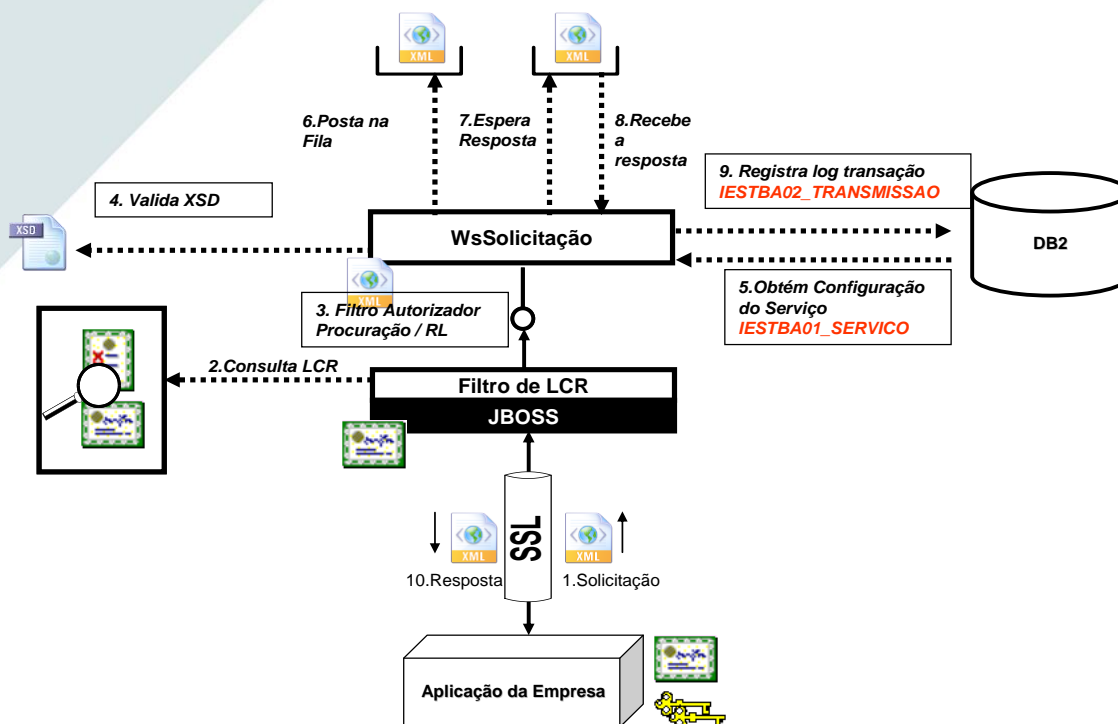
O serviço síncrono de solicitação normalmente é atômico e tem seu fim em uma única interação.

O processo de um serviço síncrono é o descrito na figura abaixo.

1. Aplicação chama o serviço utilizando um certificado digital;
2. O SSL é negociado com o servidor da infraestrutura de serviços CAIXA. Nesta etapa cria-se o canal seguro de acesso ao *web service*;
3. O filtro de certificados revogados verifica se o certificado é de uma cadeia aceita pela CAIXA e se o certificado ainda está ativo;
4. O controlador da infraestrutura de serviços CAIXA obtém a configuração do serviço para poder processar a requisição;
5. O controlador da infraestrutura de serviços CAIXA confere se o XML enviado é válido conforme seu XSD;
6. O controlador da infraestrutura de serviços CAIXA obtém os dados das *tags* informados na configuração;
7. O controlador da infraestrutura de serviços CAIXA posta a solicitação na fila configurada;
8. O controlador da infraestrutura de serviços CAIXA procura a resposta na fila de resposta configurada através do MQID da solicitação pelo período de “*timeout*” configurado;
9. O controlador da infraestrutura de serviços registra em banco de dados a solicitação;
10. O controlador da infraestrutura de serviços obtém a resposta e envia para o cliente, ou monta uma resposta compatível com SOAPFAULT informando o erro.



## Serviço Síncrono



### 8.1.9 PROCESSOS ASSÍNCRONOS

O serviço assíncrono serve para solicitação de serviços que possuem um tempo significativo de processamento e, como dito anteriormente, retorna apenas um protocolo para utilização posterior.

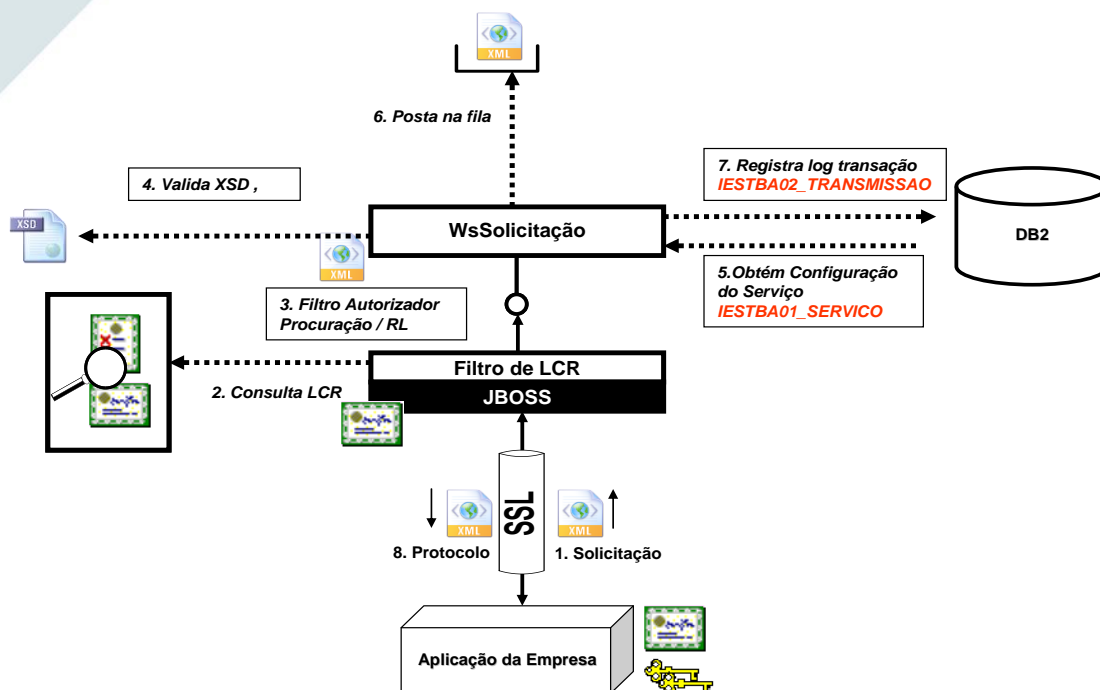
Este tipo de serviço pode ser utilizado também para respostas que possuem dados muito volumosos e que não serão obtidos pelo mesmo canal e sim por outro mais apropriado.

O processo de um serviço assíncrono é o descrito abaixo:

1. Aplicação chama o serviço utilizando um certificado digital;
2. O SSL é negociado com o servidor da infraestrutura de serviços CAIXA. Nesta etapa cria-se o canal seguro de acesso ao *web service*;
3. O filtro de certificados revogados verifica se o certificado é de uma cadeia aceita pela CAIXA e se o certificado ainda está ativo;
4. O controlador da infraestrutura de serviços CAIXA obtém a configuração do serviço para poder processar a requisição;
5. O controlador da infraestrutura de serviços CAIXA confere se o XML enviado é válido conforme seu XSD;
6. O controlador da infraestrutura de serviços CAIXA obtém os dados dos *tags* informados na configuração;
7. O controlador da infraestrutura de serviços CAIXA posta a solicitação na fila configurada;
8. O controlador da infraestrutura de serviços CAIXA produz o protocolo;

9. O controlador da infraestrutura de serviços CAIXA registra em banco de dados a solicitação;
10. O controlador da infraestrutura de serviços CAIXA monta o XML de resposta para envio do protocolo ou monta uma resposta compatível com SOAPFAULT informando o erro.

## Serviço Assíncrono



### 8.1.10 RESPOSTAS E CONTROLE DE ERROS

As respostas dos serviços da infraestrutura de serviços CAIXA são sempre XML seguindo a seguinte lógica:

**Serviços Síncronos:** XML definidos pelas aplicações inquilinas;

**Serviços Assíncronos:** XML definido pela infraestrutura de serviços CAIXA informando o Protocolo;

**Erros:** Serão respondidos conforme a especificação *SOAPFault* com o Código http 500.

Exemplo de *SOAPFault*:



```
<SOAP-ENV:Envelope xmlns:SOAP-ENV="http://schemas.xmlsoap.org/soap/envelope/">
<SOAP-ENV:Header/><SOAP-ENV:Body>
<SOAP-ENV:Fault><faultcode>SOAP-ENV:Client</faultcode>
<faultstring>Timeout alcançado</faultstring>
<faultactor>https://siies.caixa.gov.br/meuservico</faultactor>
<detail>
O sistema inquilino demorou mais do que o tempo definido para responder a
mensagem
</detail>
</SOAP-ENV:Fault>
</SOAP-ENV:Body></SOAP-ENV:Envelope>
```

### 8.1.11 PROCEDIMENTOS DE CONTINGÊNCIA

O procedimento de contingência para a indisponibilidade do acesso aos *web services* é a utilização do acesso *online*.

### 8.1.12 PADRÕES DE MENSAGENS DOS *WEB SERVICES*

Os métodos de solicitação de processamento e de consultas dos *web services* da infraestrutura de serviços CAIXA foram projetados para receberem mensagens no padrão XML como parâmetro de entrada dos métodos, assim como retornar mensagens no padrão XML.

### 8.1.13 INFORMAÇÃO DE CONTROLE E ÁREA DE DADOS DAS MENSAGENS

As alterações da estrutura de dados XML realizadas nas mensagens são controladas através da versão definida no *namespace* do *Schema*. A identificação da versão dos *Schemas* será realizada com o acréscimo do número da versão como sufixo no *namespace* do XML.

### 8.1.14 VALIDAÇÃO DA ESTRUTURA XML DAS MENSAGENS DOS *WEB SERVICES*

O *web service* disponibilizado pela infraestrutura de serviços CAIXA possui como entrada de dados mensagens utilizando a linguagem de marcação XML, as quais são validadas com os *Schemas* que as definem, e rejeitadas caso seja encontrada alguma inconsistência.

Assim, os aplicativos que fazem solicitações à infraestrutura de serviços CAIXA devem estar preparados para gerar os arquivos no formato definido pelo XSD definido pelo sistema inquilino.

## 9. VALIDAÇÕES GERAIS PARA TODOS OS *WEB SERVICES*

### 9.1 Validação do Certificado Digital

Os certificados digitais devem ser utilizados nas conexões SSL de transmissão dos arquivos para a infraestrutura de serviços CAIXA.

Os certificados digitais utilizados no acesso aos serviços disponibilizados pela infraestrutura de serviços CAIXA deverão atender aos seguintes critérios:

Critério	Mensagem	Efeito
A formação da cadeia de certificação até sua raiz deve ser confiável.	MS0148	Rejeição do arquivo
A raiz da cadeia deverá pertencer a Autoridade Certificadora Raiz Brasileira (ICP-Brasil).	MS0149	Rejeição do arquivo
O certificado não poderá estar revogado.	MS0150	Rejeição do arquivo
O certificado não poderá estar expirado na data da verificação.	MS0151	Rejeição do arquivo
O certificado deverá ser do tipo e-CNPJ, ou e-PJ, se o certificado for de Pessoa Jurídica.	MS0152	Rejeição do arquivo
O certificado deverá ser do tipo e-CPF, ou e-PF, se o certificado for de Pessoa Física.	MS0153	Rejeição do arquivo
O certificado não foi encontrado.	MS0004	Rejeição do arquivo
Falha ao acessar a lista de certificados revogados.	MS0011	Rejeição do arquivo

### 9.2 Validação Inicial da Mensagem no *web service*

A validação inicial será realizada verificando se existe o cabeçalho no “*Soap Header*”. O cabeçalho deverá conter os dados abaixo:

```
<requestGuiaHeader>
  <RL>Se é representante legal ou não</RL>
  <AS>CPF/CNPJ de quem está enviando o arquivo</AS>
  <SR>Nome do serviço executado</SR>
  <SIS>Nome do sistema que receberá a requisição</SIS>
</requestGuiaHeader>
```

### 9.3 Validação da Área de Dados

A validação será realizada com base nos XSDs previamente definidos.

#### 9.3.1 VALIDAÇÃO DE FORMA DA ÁREA DE DADOS

A validação será realizada com base nos XSDs previamente definidos.

## CAPÍTULO III – ANEXOS

**ANEXO I** – *Web service* Solicita GRFGTS regular

**ANEXO II** – *Web service* Emite GRFGTS regular

**ANEXO III** – *Web service* Consulta Protocolo

**ANEXO IV** – *Web service* Solicita Registro Centralização

**ANEXO V** – *Web service* Consulta Visão Remuneração Trabalhador

**ANEXO VI** – *Web service* Solicita Saldo a Recolher Competência

**ANEXO VII** – *Web service* Emite/Atualiza Guia Rescisória

**ANEXO VIII** – *Web service* Consulta do Resultado de Processamento de Eventos na CAIXA e Totalizadores





## ANEXO I – Web service Solicita GRFGTS Regular

### 1. Namespace

```
http://caixa.gov.br/siies/WsSolicitacao
```

### 2. Leiaute do XML da Mensagem SOAP

**SOAP Header:** Cabeçalho do XML da Requisição SOAP, contendo informações pertinentes ao solicitante e da solicitação a ser realizada (preenchimento obrigatório).

**SOAP Body:** Corpo XML da Requisição SOAP, contendo informações específicas ao tipo de serviço solicitado (preenchimento obrigatório conforme o XSD do serviço em questão)

O corpo da mensagem de entrada desse serviço é definido pelo *Schema SolicitacaoGuiaRegular\_v2.0.0.xsd*, cuja estrutura é detalhada nos subitens abaixo.

#### 2.1 Esquema XSD

```
<?xml version="1.0" encoding="UTF-8" standalone="yes"?>
<xs:schema attributeFormDefault="unqualified"
  elementFormDefault="qualified" version="1.0"
  targetNamespace="http://caixa.gov.br/request/solicitacaoGuiaRegularXmlRequest"
  xmlns:tns="http://caixa.gov.br/request/solicitacaoGuiaRegularXmlRequest"
  xmlns:xs="http://www.w3.org/2001/XMLSchema"
  xmlns:ds="http://www.w3.org/2000/09/xmldsig#">

  <xs:element name="solicitacaoGuiaRegular" type="tns:solicitacaoGuiaRegularRoot"/>

  <xs:complexType name="solicitacaoGuiaRegularRoot">
    <xs:sequence>
      <xs:element name="guiaRegular"
        type="tns:guiaRegularXmlRequest"
        minOccurs="1" maxOccurs="1" />
    </xs:sequence>
  </xs:complexType>

  <xs:complexType name="guiaRegularXmlRequest">
    <xs:sequence>
      <xs:element name="tipoInscricao"
        type="tns:enumTipoInscricao"
        minOccurs="1" maxOccurs="1" />
      <xs:element name="inscricao"
        type="xs:string"
        minOccurs="1" maxOccurs="1"/>
      <xs:element name="competencia"
        type="xs:string"
        minOccurs="0" maxOccurs="1"/>
      <xs:element name="dataRecolhimento"
        type="xs:string"
        minOccurs="0" maxOccurs="1"/>
      <xs:element name="tipoGuia"
        type="tns:enumTipoGuiaRegular"
        minOccurs="0" maxOccurs="1" />
      <xs:element name="personalizada"
        type="tns:personalizadaXmlRequest"

```



```

        minOccurs="0" maxOccurs="1"/>
    <xs:element name="trabalhador"
        type="tns:trabalhadorXmlRequest"
        minOccurs="0" maxOccurs="1" />
    </xs:sequence>
</xs:complexType>

<xs:complexType name="personalizadaXmlRequest">
    <xs:sequence>
        <xs:element name="lotacao"
            type="tns:lotacaoXmlRequest"
            nillable="true"
            minOccurs="1" maxOccurs="unbounded" />
    </xs:sequence>
</xs:complexType>

<xs:complexType name="lotacaoXmlRequest">
    <xs:sequence>
        <xs:element name="inscricaoEstabelecimento"
            type="xs:long"
            minOccurs="1" maxOccurs="1" />
        <xs:element name="codLotacaoTrib"
            type="xs:string"
            minOccurs="1" maxOccurs="1" />
        <xs:element name="trabalhador"
            type="tns:trabalhadorXmlRequest"
            minOccurs="1" maxOccurs="unbounded" />
    </xs:sequence>
</xs:complexType>

<xs:complexType name="trabalhadorXmlRequest">
    <xs:sequence>
        <xs:element name="inscricaoTrabalhador"
            type="xs:long"
            minOccurs="1" maxOccurs="1" />
        <xs:element name="matricula"
            type="xs:string"
            minOccurs="0" maxOccurs="1" />
        <xs:element name="categoria"
            type="xs:int"
            minOccurs="0" maxOccurs="1" />
    </xs:sequence>
</xs:complexType>

<xs:simpleType name="enumTipoGuiaRegular">
    <xs:restriction base="xs:int">
        <xs:enumeration value="1" />
        <xs:enumeration value="3" />
        <xs:enumeration value="4" />
        <xs:enumeration value="6" />
    </xs:restriction>
</xs:simpleType>

<xs:simpleType name="enumTipoInscricao">
    <xs:restriction base="xs:int">
        <xs:enumeration value="1" />
    </xs:restriction>
</xs:simpleType>

```



**Observação:** Pré-requisito obrigatório para transação é a utilização de um Certificado Digital ICP válido e emitido por Autoridade Certificadora credenciada pela Infraestrutura de Chaves Públicas Brasileiras – ICP-Brasil.

## 2.2 Cabeçalho da Mensagem (SOAP Header)

```
<requestGuiaHeader>
  <RL>Flag que informa se é um representante legal ou não</RL>
  <AS>CPF/CNPJ de quem está solicitando ação do serviço</AS>
  <SR>Nome do serviço solicitado</SR>
  <SIS>Nome do sistema que receberá a solicitação</SIS>
</requestGuiaHeader>
```

Onde os valores das *tags* acima, para esse item, são:

*<RL>Flag que informa se é um representante legal ou não</RL>*

VALOR PERMITIDO	DESCRIÇÃO
True	É um representante Legal
false	Não é representante Legal

*<SR>Nome do serviço solicitado</SR>*

VALOR PERMITIDO	Solicitar Guia Regular FGTS Folha de Pagamento
-----------------	--

*<SIS>Nome do sistema que receberá a solicitação</SIS>*

VALOR PERMITIDO	FUG
-----------------	-----

**Observação:** O CPF ou CNPJ informados no *Header* do XML deve condizer com o mesmo número presente no Certificado Digital.

## 2.3 Corpo da Mensagem (SOAP Body)

```
<solicitaGuiaRegular>
  <guiaRegular>
    <tipoInscricao>Tipo de Incrição</tipoInscricao>
    <inscricao>Número de Incrição do Empregador</inscricao>
    <competencia>Competência MM/YYYY</competencia>
    <dataRecolhimento>Data para Recolhimento da Guia</dataRecolhimento>
    <personalizada>
      <lotacao>
        <inscricaoEstabelecimento>
          Número da Incrição do Estabelecimento
        </inscricaoEstabelecimento>
        <codLotacaoTrib>Código da Lotação Tributária</codLotacaoTrib>
      <trabalhador>
        <inscricaoTrabalhador>Número do CPF do Trabalhador</inscricaoTrabalhador>
        <matricula>Número da Matrícula do Trabalhador</matricula>
        <categoria>Número da Categoria do Trabalhador</categoria>
      </trabalhador>
    </lotacao>
  </personalizada>
</trabalhador>
  <inscricaoTrabalhador>Número do CPF do Trabalhador</inscricaoTrabalhador>
  <matricula>Número da Matrícula do Trabalhador</matricula>
```



```

    <categoria>Número da Categoria do Trabalhador</categoria>
  </trabalhador>
</guiaRegular>
</solicitaGuiaRegular>

```

## NÍVEL\_1

TAG	Obrigatoriedade	Ocorrência	Valores Validos	Descrição
<b>TAG Inicial</b>	<i>guiaRegular</i>			
<b>Descrição:</b>	Contém os dados pertinentes para <u>Solicitação de Guia Regular</u> .			
<b>Obrigatório?</b>	Sim			
<b>Ocorrência</b>	Única			
TAG	Obrigatoriedade	Ocorrência	Valores Validos	Descrição
<i>tipInscricao</i>	Obrigatório para todos os níveis.	1	1 – CNPJ 2 – CPF	Tipo de Inscrição do Empregador.
<i>inscricao</i>	Obrigatório para todos os níveis.	1	Números (sem formatação)	Número da Inscrição do Empregador.
<i>competencia</i>	Não é obrigatório se for informada Inscrição do Trabalhador (CPF), no <i>Nível_1</i> .	1	Números no formato de Data (MM/YYYY)	Mês e Ano da Competência.
<i>dataRecolhimento</i>	Não é obrigatória	1	Números no formato de Data (DD/MM/YYYY)	Indica à Data desejada para Recolhimento da Guia.
<i>personalizada</i>	Não é obrigatória se informada a TAG <i>personalizada</i>	1		Contém os Dados para Guia Personalizada
<i>trabalhador</i>	Não é obrigatória se informada a TAG <i>trabalhador</i>	1		Contém os Dados do Trabalhador para Guia.
<b>Observações:</b>				
<ul style="list-style-type: none"> <li>• Caso a estrutura do XML não seja aderente com o XSD do serviço em questão, será exibida a mensagem <b>MN076</b>.</li> <li>• A informação da TAG <i>inscricao</i> será comparada com a “Inscrição do Solicitante”, contida na TAG <i>AS</i> do cabeçalho (<i>Soap Header</i>). Caso sejam divergentes, será exibida a mensagem <b>MN0969</b>.</li> <li>• O valor da TAG <i>inscricao</i> informada no Corpo (<i>SOAP BODY</i>) deve existir no cadastro do Sistema de Fundo de Garantia. Caso contrário, será exibida a mensagem <b>MN0318</b>.</li> <li>• A informação da TAG <i>competencia</i> será validada pela formatação (MM/YYYY), onde <b>MM</b> corresponde ao mês, no formato numérico com 2 dígitos, e <b>YYYY</b> corresponde ao ano, no formato numérico com 4 dígitos. Caso contrário, será exibida a mensagem de validação <b>MN0506</b>.</li> <li>• A TAG <i>dataRecolhimento</i> será validada em seu formato (DD/MM/YYYY), onde <b>DD</b> corresponde ao dia do mês, no formato numérico com 2 dígitos, <b>MM</b> corresponde ao mês, no formato numérico com 2 dígitos, e <b>YYYY</b> corresponde ao ano, no formato numérico com 4 dígitos; será verificado também se a data informada é um dia válido do calendário. Caso contrário, será exibida a mensagem de validação <b>MN0504</b>.</li> <li>• A TAG <i>dataRecolhimento</i> deve ser um dia útil. Caso contrário, será exibida a mensagem de validação <b>MN0216</b>.</li> </ul>				



## NÍVEL\_2

NÍVEL_2				
<b>TAG Pai</b>	<i>personalizada</i>			
<b>Descrição:</b>	Contém o agrupamento das informações referentes a uma Guia Regular Personalizada.			
<b>Obrigatório?</b>	Obrigatório caso valor da TAG <i>tipoGuia</i> no NÍVEL_1 for igual a 2.			
<b>Ocorrência</b>	Única			
TAG	Obrigatoriedade	Ocorrência	Valores Validos	Descrição
<i>inscricao Estabelecimento</i>	Não é obrigatório se for informado o Código da Lotação Tributária.	Várias	Números (sem formatação)	Inscrição do Estabelecimento que pode ser informado com ou sem o Código da Lotação Tributária
<i>codLotacaoTrib</i>	Não é obrigatória se for informada a Inscrição do Estabelecimento.	Várias		Código da Lotação Tributaria que pode ser informado com ou sem a Inscrição do Estabelecimento.
<i>trabalhador</i>	Não é obrigatório.	Várias		Contém os Dados do(s) Trabalhador(es) para cada Inscrição de Estabelecimento e/ou Código de Lotação Tributária.
<b>Observações:</b>				
<ul style="list-style-type: none"> <li>O valor da TAG <i>inscEstabelecimento</i> será validada no Cadastro do Fundo de Garantia. Caso contrário, será exibida a mensagem de validação <b>MN0493</b>.</li> <li>O valor da TAG <i>codLotacaoTrib</i> será validada no Cadastro do Fundo de Garantia. Caso contrário, será exibida a mensagem de validação <b>MN0494</b>.</li> </ul>				

## NÍVEL\_3

NÍVEL_3				
<b>TAG</b>	<i>trabalhador</i>			
<b>Descrição:</b>	Contém o agrupamento das informações referentes a identificação do Trabalhador pertinente a Guia Regular ou Guia Regular Personalizada.			
<b>Obrigatório?</b>	Não é obrigatório.			
<b>Ocorrência</b>	Única			
TAG	Obrigatoriedade	Ocorrência	Valores Validos	Descrição
<i>inscricaoTrabalhador</i>	Obrigatório.	Várias	Números (sem formatação)	Número da Inscrição do Trabalhador (CPF).
<i>matricula</i>	Não é obrigatório se não informada a categoria 721.	Várias		Matrícula do Trabalhador.
<i>categoria</i>	Não é obrigatório se for informada a matricula	Várias	Números (sem formatação)	Categoria do Trabalhador
<b>Observações:</b>				
<ul style="list-style-type: none"> <li>O conjunto de informações referente às TAGs <i>inscricaoTrabalhador</i> e <i>matricula</i> e/ou <i>categoria</i> serão validadas no cadastro do Sistema de Fundo de Garantia. Caso contrário, será exibida a mensagem de validação <b>MN0505</b>.</li> </ul>				



MENSAGENS	
Código	Descrição
MA020	Desculpe! Ocorreu um erro inesperado. Favor consultar a área técnica.
MN076	Arquivo com dados inconsistentes.
MN0216	A Data <data> deve ser um dia útil.
MN0318	Inscrição não localizada no Sistema do Fundo de Garantia
MN0493	Estabelecimento <inscrição> não Cadastrado na Empresa.
MN0494	Lotação Tributária <código da lotação tributária> não Cadastrada na Empresa.
MN0504	Data de pagamento <data> não é válida.
MN0505	Trabalhador <CPF> <matricula> ou <categoria> não tem vínculo cadastrado.
MN0506	Competência <competência> não é válida.
MN0768	O número de protocolo <numero> possui um erro de permissão. Favor realizar uma nova solicitação.
MN0969	O Empregador não possui permissão para essa solicitação.

### 3. Leiaute Mensagem de Retorno

```
<?xml version="1.0" encoding="UTF-8"?>
<soap:Envelope xmlns:soap="http://schemas.xmlsoap.org/soap/envelope/"
  xmlns:xml="http://www.w3.org/XML/1998/namespace">
  <soap:Body>
    <SolicitacaoResponse xmlns="http://www.siies.caixa.gov.br/servicos">
      <SolicitacaoResult>NÚMERO DE PROTOCOLO</SolicitacaoResult>
    </SolicitacaoResponse>
  </soap:Body>
</soap:Envelope>
```

### 4. Validações Aplicadas

As validações serão realizadas com base nas informações preenchidas no XML do Corpo da Mensagem (*SOAP Body*), com base nas especificações do XSD previamente definidas, e nas informações prestadas no Cabeçalho da Mensagem (*SOAP Header*).

### 5. Erros Identificados

Os erros apresentados na comunicação do serviço serão retornados com seus devidos status, padronizando-se o Status 500 como *default* de tratamento para exceções. As mensagens de validação supracitadas na tabela de Mensagens do [Item 2.3](#) serão armazenadas como resultado desse Processamento, disponíveis através do serviço de [Consulta por Protocolo](#).

### 6. Dados para Chamada ao Web service

Ambiente Restrito: [www.wsrestrito.caixa.gov.br/siies/WsSolicitacao](http://www.wsrestrito.caixa.gov.br/siies/WsSolicitacao)

Ambiente Produção: [www.integraempresa.caixa.gov.br/siies/WsSolicitacao](http://www.integraempresa.caixa.gov.br/siies/WsSolicitacao)

**Observação:** Somente a entidade que efetuou a solicitação desse serviço tem acesso ao resultado do processamento.

*Schema:* [SolicitacaoGuiaRegular\\_v2.0.0.xsd](#)



## 7. XML de Exemplo

### 7.1 Solicitar Guia Regular – Exemplo I

Exemplo de solicitação informando apenas o *Número da Inscrição* e a *Competência*.

```
<soapenv:Envelope xmlns:soapenv="http://schemas.xmlsoap.org/soap/envelope/"
  xmlns:ser="http://www.sies.caixa.gov.br/servicos">
  <soapenv:Header>
    <requestGuiaHeader>
      <RL>true</RL>
      <AS>45741264000134</AS>
      <SR>Solicitar Guia Regular FGTS Folha de Pagamento</SR>
      <SIS>FUG</SIS>
    </requestGuiaHeader>
  </soapenv:Header>
  <soapenv:Body>
    <ser:Arquivo>
      <ser:arquivo>
        <solicitaGuiaRegular xmlns="http://caixa.gov.br/request/solicitaGuiaRegularXmlRequest"
          xmlns:xsi="http://www.w3.org/2001/XMLSchema-instance"
          xsi:schemaLocation="http://caixa.gov.br/request/solicitaGuiaRegularXmlRequest SolicitacaoGuiaRegular_v2.0.0.xsd">
          <guiaRegular>
            <tipoInscricao>1</tipoInscricao>
            <inscricao>84154608</inscricao>
            <competencia>05/2016</competencia>
          </guiaRegular>
        </solicitaGuiaRegular>
      </ser:arquivo>
    </ser:Arquivo>
  </soapenv:Body>
</soapenv:Envelope>
```

### 7.2 Solicitar Guia Regular – Exemplo II

Exemplo de solicitação informando o *Número da Inscrição*, com dados referentes a um Trabalhador (*Inscrição do Trabalhador e Matrícula*) e *Data de Recolhimento*.

```
<soapenv:Envelope xmlns:soapenv="http://schemas.xmlsoap.org/soap/envelope/"
  xmlns:ser="http://www.sies.caixa.gov.br/servicos">
  <soapenv:Header>
    <requestGuiaHeader>
      <RL>true</RL>
      <AS>45741264000134</AS>
      <SR>Solicitar Guia Regular FGTS Folha de Pagamento</SR>
      <SIS>FUG</SIS>
    </requestGuiaHeader>
  </soapenv:Header>
  <soapenv:Body>
    <ser:Arquivo>
      <ser:arquivo>
        <solicitaGuiaRegular xmlns="http://caixa.gov.br/request/solicitaGuiaRegularXmlRequest"
          xmlns:xsi="http://www.w3.org/2001/XMLSchema-instance"
          xsi:schemaLocation="http://caixa.gov.br/request/solicitaGuiaRegularXmlRequest SolicitacaoGuiaRegular_v2.0.0.xsd">
          <guiaRegular>
            <tipoInscricao>1</tipoInscricao>
            <inscricao>84154608</inscricao>
            <competencia>05/2016</competencia>
            <dataRecolhimento>19/11/2018</dataRecolhimento>
            <trabalhador>
              <inscricaoTrabalhador>09958768739</inscricaoTrabalhador>
              <matricula>ED00000000000000000000000523235</matricula>
            </trabalhador>
          </guiaRegular>
        </solicitaGuiaRegular>
      </ser:arquivo>
    </ser:Arquivo>
  </soapenv:Body>
</soapenv:Envelope>
```







## 7.4 Solicitar Guia Regular Personalizada – Exemplo II

Exemplo de solicitação informando o *Número da Inscrição*, *Competência* e com dados referentes a uma **Guia Personalizada**, contendo duas Lotações (*Inscrição do Estabelecimento* e *Código da Lotação*), uma com dois e outra com quatro Trabalhadores (*CPF do Trabalhador*, *Matrícula* e *Categoria*) declarados.

```
<soapenv:Envelope xmlns:soapenv="http://schemas.xmlsoap.org/soap/envelope/"
  xmlns:ser="http://www.sies.caixa.gov.br/servicos">
  <soapenv:Header>
    <requestGuiaHeader>
      <RL>true</RL>
      <AS>45741264000134</AS>
      <SR>Solicitar Guia Regular FGTS Folha de Pagamento</SR>
      <SIS>FUG</SIS>
    </requestGuiaHeader>
  </soapenv:Header>
  <soapenv:Body>
    <ser:Arquivo>
      <ser:arquivo>
        <solicitaGuiaRegular xmlns="http://caixa.gov.br/request/solicitaGuiaRegularXmlRequest"
          xmlns:xsi="http://www.w3.org/2001/XMLSchema-instance"
          xsi:schemaLocation="http://caixa.gov.br/request/solicitaGuiaRegularXmlRequest SolicitacaoGuiaRegular_v2.0.0.xsd">
          <guiaRegular>
            <tipoInscricao>1</tipoInscricao>
            <inscricao>84154608</inscricao>
            <competencia>05/2016</competencia>
            <personalizada>
              <lotacao>
                <inscricaoEstabelecimento>03596641000149</inscricaoEstabelecimento>
                <codLotacaoTrib>CLT_014</codLotacaoTrib>
                <trabalhador>
                  <inscricaoTrabalhador>28219937653</inscricaoTrabalhador>
                  <matricula>ED00000000000000000000000523235</matricula>
                  <categoria>014</categoria>
                </trabalhador>
                <trabalhador>
                  <inscricaoTrabalhador>724109865745</inscricaoTrabalhador>
                  <matricula>ED00000000000000000000000918728</matricula>
                  <categoria>104</categoria>
                </trabalhador>
              </lotacao>
              <lotacao>
                <inscricaoEstabelecimento>77406051000142</inscricaoEstabelecimento>
                <codLotacaoTrib>LO-104</codLotacaoTrib>
                <trabalhador>
                  <inscricaoTrabalhador>30856955879</inscricaoTrabalhador>
                  <matricula>ED00000000000000000000000523444</matricula>
                  <categoria>112</categoria>
                </trabalhador>
                <trabalhador>
                  <inscricaoTrabalhador>05587648925</inscricaoTrabalhador>
                  <matricula>ED00000000000000000000000511328</matricula>
                  <categoria>106</categoria>
                </trabalhador>
                <trabalhador>
                  <inscricaoTrabalhador>0996358734</inscricaoTrabalhador>
                  <matricula>ED00000000000000000000000342328</matricula>
                  <categoria>106</categoria>
                </trabalhador>
                <trabalhador>
                  <inscricaoTrabalhador>4885796587</inscricaoTrabalhador>
                  <matricula>ED0000000000000000000000011228</matricula>
                  <categoria>104</categoria>
                </trabalhador>
              </lotacao>
            </personalizada>
          </guiaRegular>
        </solicitaGuiaRegular>
      </ser:arquivo>
    </ser:Arquivo>
  </soapenv:Body>
</soapenv:Envelope>
```

**Atenção:** Os valores, não parametrizados, informados nos exemplos acima são dados fictícios para exemplificar o preenchimento adequado dos XMLs.



## ANEXO II – Web service Emite GRFGTS regular

### 1. Namespace

```
http://caixa.gov.br/siies/WsSolicitacao
```

### 2. Leiaute do XML da Mensagem SOAP

**SOAP Header:** Cabeçalho do XML da Requisição SOAP, contendo informações pertinentes ao solicitante e da solicitação a ser realizada (preenchimento obrigatório).

**SOAP Body:** Corpo XML da Requisição SOAP, contendo informações específicas ao tipo de serviço solicitado (preenchimento obrigatório conforme o XSD do serviço em questão)

O corpo da mensagem de entrada desse serviço é definido pelo *Schema EmissaoGuiaRegular\_v2.0.0.xsd*, cuja estrutura é detalhada nos subitens abaixo.

#### 2.1 Esquema XSD

```
<?xml version="1.0" encoding="UTF-8" standalone="yes"?>
<xs:schema attributeFormDefault="unqualified"
  elementFormDefault="qualified" version="1.0"
  targetNamespace=http://caixa.gov.br/request/emiteGuiaRegularXmlRequest
  xmlns:tns="http://caixa.gov.br/request/emiteGuiaRegularXmlRequest"
  xmlns:xs="http://www.w3.org/2001/XMLSchema"
  xmlns:ds="http://www.w3.org/2000/09/xmldsig#">

  <xs:element name="emiteGuiaRegular" type="tns:emiteGuiaRegularRoot" />

  <xs:complexType name="emiteGuiaRegularRoot">
    <xs:sequence>
      <xs:element name="guiaRegular"
        type="tns:guiaRegularXmlRequest"
        minOccurs="1" maxOccurs="1" />
    </xs:sequence>
  </xs:complexType>

  <xs:complexType name="guiaRegularXmlRequest">
    <xs:sequence>
      <xs:element name="tipoInscricao"
        type="tns:enumTipoInscricao"
        minOccurs="1" maxOccurs="1" />
      <xs:element name="inscricao"
        minOccurs="1" maxOccurs="1">
        <xs:simpleType>
          <xs:restriction base="xs:string">
            <xs:pattern value="[0-9]{8}/[0-9]{14}" />
          </xs:restriction>
        </xs:simpleType>
      </xs:element>
      <xs:element name="competencia"
        minOccurs="0" maxOccurs="1">
        <xs:simpleType>
          <xs:restriction base="xs:string">
            <xs:pattern value="[0-9]{2}/[0-9]{4}" />
          </xs:restriction>
        </xs:simpleType>
      </xs:element>
    </xs:sequence>
  </xs:complexType>

```



```

        </xs:simpleType>
    </xs:element>
    <xs:element name="numeroGuia"
        type="xs:string"
        minOccurs="0" maxOccurs="1" />
    <xs:element name="tipoDocumento"
        type="tns:tipoDocumentoXmlRequest"
        minOccurs="1" maxOccurs="1"/>
</xs:sequence>
</xs:complexType>

<xs:simpleType name="enumTipoInscricao">
    <xs:restriction base="xs:int">
        <xs:enumeration value="1"/>
        <xs:enumeration value="2"/>
    </xs:restriction>
</xs:simpleType>

<xs:complexType name="tipoDocumentoXmlRequest">
    <xs:sequence>
        <xs:element name="tipo"
            type="tns:enumTipoDocumento"
            minOccurs="1" maxOccurs="1" />
        <xs:element name="formato"
            type="tns:enumFormatoDocumento"
            minOccurs="1" maxOccurs="1" />
        <xs:element name="ordenacao"
            type="tns:enumOrdenacao"
            minOccurs="0" maxOccurs="1" />
    </xs:sequence>
</xs:complexType>

<xs:simpleType name="enumTipoDocumento">
    <xs:restriction base="xs:int">
        <xs:enumeration value="1"/>
        <xs:enumeration value="2"/>
        <xs:enumeration value="3"/>
    </xs:restriction>
</xs:simpleType>

<xs:simpleType name="enumFormatoDocumento">
    <xs:restriction base="xs:int">
        <xs:enumeration value="1"/>
        <xs:enumeration value="2"/>
        <xs:enumeration value="3"/>
    </xs:restriction>
</xs:simpleType>

<xs:simpleType name="enumOrdenacao">
    <xs:restriction base="xs:int">
        <xs:enumeration value="1"/>
        <xs:enumeration value="2"/>
        <xs:enumeration value="3"/>
    </xs:restriction>
</xs:simpleType>

```

**Observação:** Pré-requisito obrigatório para transação é a utilização de um Certificado Digital ICP válido e emitido por Autoridade Certificadora credenciada pela Infraestrutura de Chaves Públicas Brasileiras – ICP-Brasil.

## 2.2 Cabeçalho da Mensagem (SOAP Header)

```
<requestGuiaHeader>
  <RL>Flag que informa se é um representante legal ou não</RL>
  <AS>CPF/CNPJ de quem está solicitando ação do serviço</AS>
  <SR>Nome do serviço solicitado</SR>
  <SIS>Nome do sistema que receberá a solicitação</SIS>
</requestGuiaHeader>
```

Onde os valores das tags acima, para esse item, são:

<RL>Flag que informa se é um representante legal ou não</RL>

VALOR PERMITIDO	DESCRIÇÃO
true	É um representante Legal
false	Não é representante Legal

<SR>Nome do serviço solicitado</SR>

VALOR PERMITIDO	DESCRIÇÃO
Emitir Guia Regular FGTS Folha de Pagamento	

<SIS>Nome do sistema que receberá a solicitação</SIS>

VALOR PERMITIDO	DESCRIÇÃO
FUG	

**Observação:** O CPF ou CNPJ informados no Header do XML deve condizer com o mesmo número presente no Certificado Digital.

## 2.3 Corpo da Mensagem (SOAP Body)

```
<guiaRegular>
  <tipoInscricao>Tipo de Inscrição</tipoInscricao>
  <inscricao>Número de Inscrição do Empregador</inscricao>
  <competencia>Competência</competencia>
  <numeroGuia>Número da Guia</numeroGuia>
  <tipoDocumento>
    <tipo>Tipo de Documento</tipo>
    <formato>Formato do Documento</formato>
    <ordenacao>Critério de Ordenação das Informações</ordenacao>
  </tipoDocumento>
</guiaRegular>
```

NÍVEL_1				
TAG Inicial	guiaRegular			
Descrição:	Contém os dados pertinentes para <u>Emissão da Guia Regular</u> .			
Obrigatório?	Sim			
Ocorrência	Única			
TAG	Obrigatoriedade	Ocorrência	Valores Validos	Descrição
<i>tipoInscricao</i>	Obrigatório para todos os níveis.	1	1 – CNPJ 2 – CPF	Tipo de Inscrição do Empregador.
<i>inscricao</i>	Obrigatório para todos os níveis.	1	Números (sem formatação)	Número da Inscrição do Empregador.
<i>competencia</i>	Não é obrigatório se for informada o <i>Número da Guia</i> .	1	Números no formato de Data (MM/YYYY)	Mês e Ano da competência.
<i>numeroGuia</i>	Não é obrigatório se for informado a <i>Competência</i> .	1	Números (sem formatação)	Número da Guia



<i>tipoDocumento</i>	Obrigatório	1		Contém a configuração do(s) Documento(s) a ser(em) gerado(s)
<b>Observações:</b>				
<ul style="list-style-type: none"> <li>• Caso a estrutura do XML não seja aderente com o XSD do serviço em questão, será exibida a mensagem <b>MN076</b>.</li> <li>• A informação da TAG <i>inscricao</i> será comparada com a “Inscrição do Solicitante”, contida na TAG <i>AS</i> do cabeçalho (<i>Soap Header</i>). Caso sejam divergentes, será exibida a mensagem <b>MN0969</b>.</li> <li>• A informação da TAG <i>competencia</i> será validada pela formatação (MM/YYYY), onde <b>MM</b> corresponde ao mês, no formato numérico com 2 dígitos, e <b>YYYY</b> corresponde ao ano, no formato numérico com 4 dígitos. Caso contrário, será exibida a mensagem de validação <b>MA0111</b>. <ul style="list-style-type: none"> <li>○ Será verificado se existe registro de Guia no Cadastro do Fundo de Garantia para a Competência (TAG <i>competencia</i>) informada. Caso contrário, será exibida a mensagem de validação <b>MA0112</b>.</li> </ul> </li> <li>• A informação da TAG <i>numeroGuia</i> será validada em função da existência de registro no Cadastro do Fundo de Garantia. Caso contrário, será exibida a mensagem de validação <b>MA0274</b>. <ul style="list-style-type: none"> <li>○ Caso haja registros no Cadastro do Fundo de Garantia para o Número de Guia informado, o sistema validará se o valor da TAG <i>inscricao</i> coincide com a Inscrição descrita na Guia recuperada pelo sistema. Em caso de divergência desses valores, será exibida a mensagem de validação <b>MA0112</b>.</li> </ul> </li> <li>• A informação da TAG <i>competencia</i> e <i>numeroGuia</i> não podem ser informados na mesma solicitação. Caso contrário, será exibida a mensagem de validação <b>MA0276</b>.</li> </ul>				

NÍVEL_2				
<b>TAG Pai</b>	<i>tipoDocumento</i>			
<b>Descrição:</b>	Contém o agrupamento das informações referentes ao Tipo de Documento a ser gerado.			
<b>Obrigatório?</b>	Sim			
<b>Ocorrência</b>	Única			
TAG	Obrigatoriedade	Ocorrência	Valores Validos	Descrição
<i>tipo</i>	Obrigatório	1	1 – Guia 2 – Detalhe da Guia 3 – Relação de Trabalhadores	Define o Tipo de Informação presente no documento solicitado.
<i>formato</i>	Obrigatório.	1	1 – PDF 2 – CSV 3 – XML	Define o formato do documento a ser gerado.
<i>ordenacao</i>	Não é obrigatório, porém, não sendo informado, o <i>default</i> é a ordenação “Padrão”	1	1 – Lista 2 – Estabelecimento 3 – Lotação Tributária	Define o tipo de ordenação das informações a serem apresentadas no documento solicitado.
<b>Observações:</b>				
<ul style="list-style-type: none"> <li>• Caso o valor informado em alguma das TAGs acima não compreenda os valores padronizados para cada item, será exibida a mensagem de validação <b>MN076</b>.</li> </ul>				



MENSAGENS	
Código	Descrição
MA020	Desculpe! Ocorreu um erro inesperado. Favor consultar a área técnica.
MN076	Arquivo com dados inconsistentes.
MA0111	Competência Inválida
MA0112	Guia não localizada.
MA0274	Não foi localizada guia disponível para pagamento dentro do prazo de vencimento
MA0276	Não deve ser informada competência e identificador de guia na mesma solicitação
MG004	Ocorreu um erro!
MN0768	O número de protocolo <numero> possui um erro de permissão. Favor realizar uma nova solicitação.
MN0969	O Empregador não possui permissão para essa solicitação.

### 3. Leiaute Mensagem de Retorno

```
<?xml version="1.0" encoding="UTF-8"?>
<soap:Envelope xmlns:soap="http://schemas.xmlsoap.org/soap/envelope/"
  xmlns:xm1="http://www.w3.org/XML/1998/namespace">
  <soap:Body>
    <SolicitacaoResponse xmlns="http://www.siies.caixa.gov.br/servicos">
      <SolicitacaoResult>NÚMERO DE PROTOCOLO</SolicitacaoResult>
    </SolicitacaoResponse>
  </soap:Body>
</soap:Envelope>
```

### 4. Validações Aplicadas

As validações serão realizadas com base nas informações preenchidas no XML do Corpo da Mensagem (*SOAP Body*), com base nas especificações do XSD previamente definidas, e nas informações prestadas no Cabeçalho da Mensagem (*SOAP Header*).

### 5. Erros Identificados

Os erros apresentados na comunicação do serviço serão retornados com seus devidos status, padronizando-se o Status 500 como *default* de tratamento para exceções. As mensagens de validação supracitadas na tabela de Mensagens do [Item 2.3](#) serão armazenadas como resultado desse Processamento, disponíveis através do serviço de [Consulta por Protocolo](#).

### 6. Dados para Chamada ao Web service

Ambiente Restrito: [www.wsrestrito.caixa.gov.br/siies/WsSolicitacao](http://www.wsrestrito.caixa.gov.br/siies/WsSolicitacao)

Ambiente Produção: [www.integraempresa.caixa.gov.br/siies/WsSolicitacao](http://www.integraempresa.caixa.gov.br/siies/WsSolicitacao)

**Observação:** Somente a entidade que efetuou a solicitação desse serviço tem acesso ao resultado do processamento.

*Schema:* [EmissaoGuiaRegular\\_v.2.0.0.xsd](#)



## 7. XML de Exemplo

### 7.1 Emitir Guia Regular (Formato PDF)

Exemplo de solicitação de documento de **Guia** no *formato PDF*, informando apenas o *Número da Guia*. O documento solicitado contém as informações *Ordenadas pelo Padrão (default)*.

```
<soapenv:Envelope xmlns:soapenv="http://schemas.xmlsoap.org/soap/envelope/"
  xmlns:ser="http://www.sies.caixa.gov.br/servicos">
  <soapenv:Header>
    <requestGuiaHeader>
      <RL>true</RL>
      <AS>45741264000134</AS>
      <SR>Solicitar Guia Regular FGTS Folha de Pagamento</SR>
      <SIS>FUG</SIS>
    </requestGuiaHeader>
  </soapenv:Header>
  <soapenv:Body>
    <ser:Arquivo>
      <ser:arquivo>
        <emiteGuiaRegular xmlns="http://caixa.gov.br/request/emiteGuiaRegularXmlRequest"
          xmlns:xsi="http://www.w3.org/2001/XMLSchema-instance"
          xsi:schemaLocation="http://caixa.gov.br/request/emiteGuiaRegularXmlRequest EmissaoGuiaRegular_v2.0.0.xsd">
          <guiaRegular>
            <tipoInscricao>1</tipoInscricao>
            <inscricao>01933706000179</inscricao>
            <numeroGuia>0345878</numeroGuia>
            <tipoDocumento>
              <tipo>1</tipo>
              <formato>1</formato>
            </tipoDocumento>
          </guiaRegular>
        </emiteGuiaRegular>
      </ser:arquivo>
    </ser:Arquivo>
  </soapenv:Body>
</soapenv:Envelope>
```

### 7.2 Emitir Detalhes da Guia Regular (Formato PDF)

Exemplo de solicitação de documento de **Detalhe Guia** no *formato PDF*, informando apenas a *Competência*. O documento solicitado contém as informações *Ordenadas por Estabelecimento*.

```
<soapenv:Envelope xmlns:soapenv="http://schemas.xmlsoap.org/soap/envelope/"
  xmlns:ser="http://www.sies.caixa.gov.br/servicos">
  <soapenv:Header>
    <requestGuiaHeader>
      <RL>true</RL>
      <AS>45741264000134</AS>
      <SR>Solicitar Guia Regular FGTS Folha de Pagamento</SR>
      <SIS>FUG</SIS>
    </requestGuiaHeader>
  </soapenv:Header>
  <soapenv:Body>
    <ser:Arquivo>
      <ser:arquivo>
        <emiteGuiaRegular xmlns="http://caixa.gov.br/request/emiteGuiaRegularXmlRequest"
          xmlns:xsi="http://www.w3.org/2001/XMLSchema-instance"
          xsi:schemaLocation="http://caixa.gov.br/request/emiteGuiaRegularXmlRequest EmissaoGuiaRegular_v2.0.0.xsd">
          <guiaRegular>
            <tipoInscricao>1</tipoInscricao>
            <inscricao>01933706000179</inscricao>
            <competencia>09/2018</competencia>
            <tipoDocumento>
              <tipo>1</tipo>
              <formato>3</formato>
              <ordenacao>2</ordenacao>
            </tipoDocumento>
          </guiaRegular>
        </emiteGuiaRegular>
      </ser:arquivo>
    </ser:Arquivo>
  </soapenv:Body>
</soapenv:Envelope>
```



### 7.3 Emitir Relação de Trabalhadores Guia Regular (Formato PDF)

Exemplo de solicitação de documento de **Relação de Trabalhadores** no *formato PDF*, informando apenas a *Competência*. O documento solicitado contém as informações Ordenadas por *Lotação Tributária*.

```
<soapenv:Envelope xmlns:soapenv="http://schemas.xmlsoap.org/soap/envelope/"
  xmlns:ser="http://www.sies.caixa.gov.br/servicos">
  <soapenv:Header>
    <requestGuiaHeader>
      <RL>true</RL>
      <AS>45741264000134</AS>
      <SR>Solicitar Guia Regular FGTS Folha de Pagamento</SR>
      <SIS>FUG</SIS>
    </requestGuiaHeader>
  </soapenv:Header>
  <soapenv:Body>
    <ser:Arquivo>
      <ser:arquivo>
        <emiteGuiaRegular xmlns="http://caixa.gov.br/request/emiteGuiaRegularXmlRequest"
          xmlns:xsi="http://www.w3.org/2001/XMLSchema-instance"
          xsi:schemaLocation="http://caixa.gov.br/request/emiteGuiaRegularXmlRequest EmissaoGuiaRegular_v2.0.0.xsd">
          <guiaRegular>
            <tipoInscricao>1</tipoInscricao>
            <inscricao>01933706000179</inscricao>
            <competencia>09/2018</competencia>
            <tipoDocumento>
              <tipo>1</tipo>
              <formato>2</formato>
              <ordenacao>3</ordenacao>
            </tipoDocumento>
          </guiaRegular>
        </emiteGuiaRegular>
      </ser:arquivo>
    </ser:Arquivo>
  </soapenv:Body>
</soapenv:Envelope>
```

**Atenção:** Os valores, não parametrizados, informados nos exemplos acima são dados fictícios para exemplificar o preenchimento adequado dos XMLs.



## ANEXO III – Web service Consulta Protocolo

### 1. Namespace

```
http://caixa.gov.br/request/consultaProtocoloXmlRequest
```

### 2. Leiaute do XML da Mensagem SOAP

**SOAP Header:** Cabeçalho do XML da Requisição SOAP (obrigatório).

**SOAP Body:** Corpo da mensagem contendo o arquivo XML com as informações pertinentes a solicitação do serviço em questão (obrigatório).

O corpo da mensagem de entrada (*SOAP Body*) é definido pelo *Schema ConsultaProtocolo\_Schema1\_v1.0.xsd*, cuja estrutura é detalhada nos subitens abaixo.

#### 2.1 Esquema XSD

```
<?xml version="1.0" encoding="UTF-8" standalone="yes"?>
<xs:schema attributeFormDefault="unqualified" elementFormDefault="qualified" version="1.0"
    targetNamespace="http://caixa.gov.br/request/consultaProtocoloXmlRequest"
    xmlns:tns="http://caixa.gov.br/request/consultaProtocoloXmlRequest"
    xmlns:xs="http://www.w3.org/2001/XMLSchema"
    xmlns:ds="http://www.w3.org/2000/09/xmldsig#">

    <xs:element name="consultarProtocolo" type="tns:consultaProtocoloRequest"/>

    <xs:complexType name="consultaProtocoloRequest">
        <xs:sequence>
            <xs:element name="protocolo" type="xs:string"/>
        </xs:sequence>
    </xs:complexType>
</xs:schema>
```

**Observação:** Pré-requisito obrigatório para transação é a utilização de um Certificado Digital ICP válido e emitido por Autoridade Certificadora credenciada pela Infraestrutura de Chaves Públicas Brasileiras – ICP-Brasil.

#### 2.2 Cabeçalho da Mensagem (SOAP Header)

```
<requestGuiaHeader>
    <RL>Se é um representante legal ou não</RL>
    <AS>CPF/CNPJ de quem está enviando o arquivo</AS>
    <SR>Nome do serviço executado</SR>
    <SIS>Nome do sistema que receberá a requisição</SIS>
</requestGuiaHeader>
```





**Tag: <situacao>**

VALOR PERMITIDO	DESCRIÇÃO
1	Processado
2	Não processado

Observação: As informações prestadas acima são meramente exemplificativas.

### 3.3 Emissão Guia Regular – (Formato PDF)

```
<?xml version="1.0" encoding="UTF-8"?>
<soap:Envelope xmlns:soap="http://schemas.xmlsoap.org/soap/envelope/"
  xmlns:xm1="http://www.w3.org/XML/1998/namespace">
  <soap:Body>
    <SolicitacaoResponse xmlns="http://www.sii.es.caixa.gov.br/servicos">
      <SolicitacaoResult>
        <retornoEmpregadorResponse>
          <situacao> 1</situacao>
          <guia>
            HASH do Arquivo Codificado em Base64
          </guia>
        </retornoEmpregadorResponse>
      </SolicitacaoResult>
    </SolicitacaoResponse>
  </soap:Body>
</soap:Envelope>
```

**Tag: <situacao>**

VALOR PERMITIDO	DESCRIÇÃO
1	Processado
2	Não processado

Observação: As informações prestadas acima são meramente exemplificativas.

### 3.4 Emissão Guia Regular – (Formato CSV)

```
<?xml version="1.0" encoding="UTF-8"?>
<soap:Envelope xmlns:soap="http://schemas.xmlsoap.org/soap/envelope/"
  xmlns:xm1="http://www.w3.org/XML/1998/namespace">
  <soap:Body>
    <SolicitacaoResponse xmlns="http://www.sii.es.caixa.gov.br/servicos">
      <SolicitacaoResult>
        retornoEmpregadorResponse>
          <situacao> 1</situacao>
          <guia>
            HASH do Arquivo Codificado em Base64
          </guia>
        </retornoEmpregadorResponse>
      </SolicitacaoResult>
    </SolicitacaoResponse>
  </soap:Body>
</soap:Envelope>
```



Tag: &lt;situacao&gt;

VALOR PERMITIDO	DESCRIÇÃO
1	Processado
2	Não processado

Observação: As informações prestadas acima são meramente exemplificativas.

### 3.5 Emissão Guia Regular – Relação de Trabalhadores (Formato XML)

```

<?xml version="1.0" encoding="UTF-8"?>
<soap:Envelope xmlns:soap="http://schemas.xmlsoap.org/soap/envelope/"
  xmlns:xml="http://www.w3.org/XML/1998/namespace">
  <soap:Body>
    <SolicitacaoResponse xmlns="http://www.sies.caixa.gov.br/servicos">
      <SolicitacaoResult>
        <retornoEmpregadorResponse>
          <situacao> 1</situacao>
          <guia>
            <guiaRegularXmlRequest>
              <recolhedor>EMPRESA PUBLICA REGULAR</recolhedor>
              <CPF_CNPJ>03.596.641/0001-49</CPF_CNPJ>
              <identificador>00000000000030681</identificador>
              <competencia>02/2018</competencia>
              <listaTrabGuiaRegular>
                <listaTrabGuiaRegularXml>
                  <nuFugB02>228286</nuFugB02>
                  <competencia>07/2017</competencia>
                  <nome>CARLA MARIA</nome>
                  <categoria>101</categoria>
                  <cpf>28219937653</cpf>
                  <matricula>MATRICULAPUBLI01</matricula>
                  <nomeEstabelecimento>
                    MEGALAB LABORATORIO DE ANALISE
                  </nomeEstabelecimento>
                  <inscricaoEstabelecimento>
                    03.596.641/0001-49
                  </inscricaoEstabelecimento>
                  <alikota>8,00</alikota>
                  <nis>16451184536</nis>
                  <dataAdmissao>01/07/2017</dataAdmissao>
                  <lotacaoInscricao>03.596.641/0001-49</lotacaoInscricao>
                  <lotacaoNome>
                    MEGALAB LABORATORIO DE ANALISE
                  </lotacaoNome>
                  <remuneracao>3200.00</remuneracao>
                  <deposito>256.00</deposito>
                  <remuneracaoI3>1200.00</remuneracaoI3>
                  <depositoI3>96.00</depositoI3>
                  <remuneracaoDissidio>0.00</remuneracaoDissidio>
                  <depositoDissidio>0.00</depositoDissidio>
                  <depositoGuia>352.00</depositoGuia>
                </listaTrabGuiaRegularXml>
                <listaTrabGuiaRegularXml>
                  <nuFugB02>228287</nuFugB02>
                  <competencia>08/2017</competencia>
                  <nome>CARLA MARIA</nome>
                  <categoria>101</categoria>

```



```

<cpf>28219937653</cpf>
<matricula>MATRICULAPUBLI01</matricula>

<nomeEstabelecimento>
    MEGALAB LABORATORIO DE ANALISE
</nomeEstabelecimento>
<inscricaoEstabelecimento>
    03.596.641/0001-49
</inscricaoEstabelecimento>
<aliquota>8,00</aliquota>
<nis>16451184536</nis>
<dataAdmissao>01/07/2017</dataAdmissao>
<lotacaoInscricao>03.596.641/0001-49</lotacaoInscricao>
<lotacaoNome>
    MEGALAB LABORATORIO DE ANALISE
</lotacaoNome>
<remuneracao>1452.00</remuneracao>
<deposito>116.16</deposito>
<remuneracao13>485.00</remuneracao13>
<deposito13>38.80</deposito13>
<remuneracaoDissidio>0.00</remuneracaoDissidio>
<depositoDissidio>0.00</depositoDissidio>
<depositoGuia>154.96</depositoGuia>
</listaTrabGuiaRegularXml>
<listaTrabGuiaRegularXml>
    <nuFugB02>228288</nuFugB02>
    <competencia>09/2017</competencia>
    <nome>CARLA MARIA</nome>
    <categoria>101</categoria>
    <cpf>28219937653</cpf>
    <matricula>MATRICULAPUBLI01</matricula>
    <nomeEstabelecimento>
        MEGALAB LABORATORIO DE ANALISE
    </nomeEstabelecimento>
    <inscricaoEstabelecimento>
        03.596.641/0001-49
    </inscricaoEstabelecimento>
    <aliquota>8,00</aliquota>
    <nis>16451184536</nis>
    <dataAdmissao>01/07/2017</dataAdmissao>
    <lotacaoInscricao>03.596.641/0001-49</lotacaoInscricao>
    <lotacaoNome>
        MEGALAB LABORATORIO DE ANALISE
    </lotacaoNome>
    <remuneracao>3596.00</remuneracao>
    <deposito>287.68</deposito>
    <remuneracao13>2500.00</remuneracao13>
    <deposito13>200.00</deposito13>
    <remuneracaoDissidio>0.00</remuneracaoDissidio>
    <depositoDissidio>0.00</depositoDissidio>
    <depositoGuia>487.68</depositoGuia>
</listaTrabGuiaRegularXml>
<listaTrabGuiaRegularXml>
    <nuFugB02>228289</nuFugB02>
    <competencia>10/2017</competencia>
    <nome>CARLA MARIA</nome>
    <categoria>101</categoria>
    <cpf>28219937653</cpf>
    <matricula>MATRICULAPUBLI01</matricula>
    <nomeEstabelecimento>
        MEGALAB LABORATORIO DE ANALISE
    </nomeEstabelecimento>

```



```

<inscricaoEstabelecimento>
    03.596.641/0001-49
</inscricaoEstabelecimento>
<alikota>8,00</alikota>
<nis>16451184536</nis>
<dataAdmissao>01/07/2017</dataAdmissao>
<lotacaoInscricao>
    03.596.641/0001-49
</lotacaoInscricao>
<lotacaoNome>
    MEGALAB LABORATORIO DE ANALISE
</lotacaoNome>
<remuneracao>5822.00</remuneracao>
<deposito>465.76</deposito>
<remuneracao13>785.00</remuneracao13>
<deposito13>62.80</deposito13>
<remuneracaoDissidio>0.00</remuneracaoDissidio>
<depositoDissidio>0.00</depositoDissidio>
<depositoGuia>528.56</depositoGuia>
</listaTrabGuiaRegularXml>
<listaTrabGuiaRegularXml>
    <nuFugB02>228290</nuFugB02>
    <competencia>11/2017</competencia>
    <nome>CARLA MARIA</nome>
    <categoria>101</categoria>
    <cpf>28219937653</cpf>
    <matricula>MATRICULAPUBLI01</matricula>
    <nomeEstabelecimento>
        MEGALAB LABORATORIO DE ANALISE
    </nomeEstabelecimento>
    <inscricaoEstabelecimento>
        03.596.641/0001-49
    </inscricaoEstabelecimento>
    <alikota>8,00</alikota>
    <nis>16451184536</nis>
    <dataAdmissao>01/07/2017</dataAdmissao>
    <lotacaoInscricao>03.596.641/0001-49</lotacaoInscricao>
    <lotacaoNome>
        MEGALAB LABORATORIO DE ANALISE
    </lotacaoNome>
    <remuneracao>4502.00</remuneracao>
    <deposito>360.16</deposito>
    <remuneracao13>1250.00</remuneracao13>
    <deposito13>100.00</deposito13>
    <remuneracaoDissidio>0.00</remuneracaoDissidio>
    <depositoDissidio>0.00</depositoDissidio>
    <depositoGuia>460.16</depositoGuia>
</listaTrabGuiaRegularXml>
<listaTrabGuiaRegularXml>
    <nuFugB02>228291</nuFugB02>
    <competencia>02/2018</competencia>
    <nome>CARLA MARIA</nome>
    <categoria>101</categoria>
    <cpf>28219937653</cpf>
    <matricula>MATRICULAPUBLI01</matricula>
    <nomeEstabelecimento>
        MEGALAB LABORATORIO DE ANALISE
    </nomeEstabelecimento>
    <inscricaoEstabelecimento>
        03.596.641/0001-49
    </inscricaoEstabelecimento>
    <alikota>8,00</alikota>

```



```

<nis>16451184536</nis>
<dataAdmissao>01/07/2017</dataAdmissao>
<lotacaoInscricao>03.596.641/0001-49</lotacaoInscricao>
<lotacaoNome>
    MEGALAB LABORATORIO DE ANALISE
</lotacaoNome>
<remuneracao>6000.00</remuneracao>
<deposito>480.00</deposito>
<remuneracao13>3000.00</remuneracao13>
<deposito13>240.00</deposito13>
<remuneracaoDissidio>0.00</remuneracaoDissidio>
<depositoDissidio>0.00</depositoDissidio>
<depositoGuia>720.00</depositoGuia>
</listaTrabGuiaRegularXml>
</listaTrabGuiaRegular>
<totalListaTrabalhadores>6</totalListaTrabalhadores>
<totalListaRemuneracao>24572.00</totalListaRemuneracao>
<totalListaRemuneracao13>9220.00</totalListaRemuneracao13>
<totalListaRemDissidio>0.00</totalListaRemDissidio>
<totalListaDeposito>1965.76</totalListaDeposito>
<totalListaDeposito13>737.60</totalListaDeposito13>
<totalListaDepositoDissidio>0.00</totalListaDepositoDissidio>
<totalListaDepositoGuia>2703.36</totalListaDepositoGuia>
</guiaRegularXmlRequest>

</guia>
</retornoEmpregadorResponse>
</SolicitacaoResult>
</SolicitacaoResponse>
</soap:Body>
</soap:Envelope>

```

Tag: <situacao>

VALOR PERMITIDO	DESCRIÇÃO
1	Processado
2	Não processado

Observação: As informações prestadas acima são meramente exemplificativas.

### 3.6 Emissão/Atualização Guia Regular – Não Processado (Formato XML)

```

<?xml version="1.0" encoding="UTF-8"?>
<soap:Envelope xmlns:soap="http://schemas.xmlsoap.org/soap/envelope/"
    xmlns:xm1="http://www.w3.org/XML/1998/namespace">
    <soap:Body>
        <SolicitacaoResponse xmlns="http://www.sies.caixa.gov.br/servicos">
            <SolicitacaoResult>
                <retornoEmpregadorResponse>
                    <situacao> 2</situacao>
                    <guia>
<solicitaGuiaRescisoria>
    <protocolo>
        C3E2D840D9D1C8F140404040404040D433708C4244A342
    </protocolo>
    <erro>
        <descricao>Tipo de Inscrição - 1 informada não é válida</descricao>

```





```

    </erro>
  </solicitaGuiaRescisoria>
    </guia>
  </retornoEmpregadorResponse>
</SolicitacaoResult>
</SolicitacaoResponse>
</soap:Body>
</soap:Envelope>

```

Tag: <situacao>

VALOR PERMITIDO	DESCRIÇÃO
1	Processado
2	Não processado

Observação: As informações prestadas acima são meramente exemplificativas.

### 3.7 Emissão/Atualização Guia Regular – Processado (Formato PDF)

```

<?xml version="1.0" encoding="UTF-8"?>
<soap:Envelope xmlns:soap="http://schemas.xmlsoap.org/soap/envelope/"
  xmlns:xm1="http://www.w3.org/XML/1998/namespace">
  <soap:Body>
    <SolicitacaoResponse xmlns="http://www.sii.es.caixa.gov.br/servicos">
      <SolicitacaoResult>
        <retornoEmpregadorResponse>
          <situacao> 1</situacao>
          <guia>
            HASH do Arquivo Codificado em Base64
          </guia>
        </retornoEmpregadorResponse>
      </SolicitacaoResult>
    </SolicitacaoResponse>
  </soap:Body>
</soap:Envelope>

```

Tag: <situacao>

VALOR PERMITIDO	DESCRIÇÃO
1	Processado
2	Não processado

Observação: As informações prestadas acima são meramente exemplificativas.

### 3.8 Visão Remuneração – (Formato XML)

```

<?xml version="1.0" encoding="UTF-8"?>
<soap:Envelope xmlns:soap="http://schemas.xmlsoap.org/soap/envelope/"
  xmlns:xm1="http://www.w3.org/XML/1998/namespace">
  <soap:Body>
    <SolicitacaoResponse xmlns="http://www.sii.es.caixa.gov.br/servicos">
      <SolicitacaoResult>

```

```

<visaoRemuneracaoResponse>
  <tipoInscricaoEmpregador>33</tipoInscricaoEmpregador>

```



```

<inscrEmpregador>6377063</inscrEmpregador>
<competencia>07/2018</competencia>
<dtVencimentoCompetencia>24/12/2018</dtVencimentoCompetencia>
<totTrabAtivosComRemuneracao>1</totTrabAtivosComRemuneracao>
<totTrabAfastados>1</totTrabAfastados>
<totTrabDesligados>1</totTrabDesligados>
<tomadores>1</tomadores>
<totTrabAtivosSemRemuneracao>1</totTrabAtivosSemRemuneracao>
<totRemuneracao>2020,00</totRemuneracao>
<totDepositoFgtsCalculado>161,60</totDepositoFgtsCalculado>
<totDepositoFgtsRecolhido>0,00</totDepositoFgtsRecolhido>
<totDepositoFgtsRecolhidoMaior>0,00</totDepositoFgtsRecolhidoMaior>
<totEncargos>20,20</totEncargos>
<totFgtsRecolher>181,80</totFgtsRecolher>
<valorMensal>80,00</valorMensal>
<valorDecimoTerceiro>81,60</valorDecimoTerceiro>
<valorDissidioAcordo>0,00</valorDissidioAcordo>
<valorDecimoTerceiroDissidio>0,00</valorDecimoTerceiroDissidio>
<valorConversaoAcidenteTrab>0,00</valorConversaoAcidenteTrab>
<multa>16,16</multa>
<juros>4,04</juros>
<atualizacaoMonetaria>0,00</atualizacaoMonetaria>
<trabalhadoresSemRemuneracao>
  <trabalhador>
    <nome>APARECIDA DOS SANTOS GAMENHA</nome>
    <cpf>34640304234</cpf>
    <nis>21260975764</nis>
    <matricula>FILHA_02</matricula>
  </trabalhador>
</trabalhadoresSemRemuneracao>
<trabalhadoresDesligados>
  <trabalhador>
    <nome>VALDINEIA CIRILO DE RAMOS</nome>
    <cpf>80096832215</cpf>
    <nis>37065216759</nis>
    <matricula>FILHA_07</matricula>
    <dataDesligamento>15/10/2018</dataDesligamento>
    <codigoDesligamento>2</codigoDesligamento>
    <descricaoDesligamento>Rescisão sem justa causa, por iniciativa do empregador</descricaoDesligamento>
    <dataAdmissao>01/07/2018</dataAdmissao>
    <codigoCategoria>101</codigoCategoria>
    <descricaoCategoria>Empregado - Geral, inclusive o empregado público da administração direta ou indireta contratado
pela CLT.</descricaoCategoria>
  </trabalhador>
</trabalhadoresDesligados>
<trabalhadoresAfastados />
<trabalhadoresComRemuneracao>
  <trabalhador>
    <nome>MOISES FARIAS</nome>
    <cpf>33164525320</cpf>
    <nis>12097292161</nis>
    <identificacaoTrabalhador>
      <identificacao>
        <matricula>MAT33164525320</matricula>
        <codCategoria>101</codCategoria>
        <descCategoria>Empregado - Geral, inclusive o empregado público da administração direta ou indireta contratado pela
CLT.</descCategoria>
      </identificacao>
      <quarentena>0</quarentena>
      <localTrabalho>
        <local>
          <estabelecimento>6377063000148</estabelecimento>
          <lotacao>LOT_MEGABYTE_01</lotacao>
        </local>
      </localTrabalho>
    </trabalhador>
  </trabalhadoresComRemuneracao>

```



```

    <remuneracoes>
      <remuneracao>
        <tipoRemuneracao>Décimo Terceiro</tipoRemuneracao>
        <identificadorRemune>ID1063770630000002018110913592200001</identificadorRemune>
        <remunFgts>1020,00</remunFgts>
        <fgts>81,60</fgts>
        <fgtsRec>0,00</fgtsRec>
        <remunFgts>0,00</remunFgts>
        <fgtsDev>81,60</fgtsDev>
      </remuneracao>
    </remuneracoes>
  </local>
</localTrabalho>
</identificacao>
</identificacaoTrabalhador>
</trabalhador>
</trabalhadoresComRemuneracao>
<tomadores>
  <tomador>
    <cnjOuCno>3293195000101</cnjOuCno>
    <qtdTrabalhador>1</qtdTrabalhador>
    <valorDeposito>161,60</valorDeposito>
    <trabalhadores>
      <trabalhador>
        <nome>MOISES FARIAS</nome>
        <cpf>33164525320</cpf>
        <nis>12097292161</nis>
      </trabalhador>
    </trabalhadores>
  </tomador>
</tomadores>
<valoresRescisorios>
  <qtdDesligados>11</qtdDesligados>
  <totalRemuneracao>
    <remunMesRescisao>33000,00</remunMesRescisao>
    <remunMesRescisao13>22000,00</remunMesRescisao13>
    <remunDissidio>11000,00</remunDissidio>
    <remunDissidio13>22000,00</remunDissidio13>
    <remunVerbasIndeniz>11000,00</remunVerbasIndeniz>
  </totalRemuneracao>
  <totalDeposito>
    <depositoMesRescisao>2640,00</depositoMesRescisao>
    <depositoMesRescisao13>1760,00</depositoMesRescisao13>
    <depositoDissidio>880,00</depositoDissidio>
    <depositoDissidio13>1760,00</depositoDissidio13>
    <depositoVerbasIndeniz>880,00</depositoVerbasIndeniz>
  </totalDeposito>
  <totalValorBaseFinsRescisorios>
    <vbfr>7920,00</vbfr>
  </totalValorBaseFinsRescisorios>
  <totalMultaEContribuicaoSocial>
    <multaRescisoria>3168,00</multaRescisoria>
    <contribuicaoSocial>792,00</contribuicaoSocial>
  </totalMultaEContribuicaoSocial>
  <valoresTotais>
    <totalRecolhido>0,00</totalRecolhido>
    <totalRecolher>13186,80</totalRecolher>
    <totalRecolhidoMaior>0,00</totalRecolhidoMaior>
  </valoresTotais>
</valoresRescisorios>
<totalRecolhidoRescisorio>
  <trabalhador>

```



```

<nomeTrabalhador>LUZIA MARIA DA FONSECA</nomeTrabalhador>
<cpf>51193019672</cpf>
<nis>15118697690</nis>
<codigoCategoria>101</codigoCategoria>
<matricula>FILHA_14</matricula>
<dtAdmissao>01/01/2018</dtAdmissao>
<identificadorGuia>0000000003332802</identificadorGuia>
<dtPagamento>26/10/2018</dtPagamento>
<mesRescisao>0,00</mesRescisao>
<mesRescisao13>0,00</mesRescisao13>
<dissidio>0,00</dissidio>
<dissidio13>0,00</dissidio13>
<multaRescisoria>737,17</multaRescisoria>
<contribuicaoSocial>184,29</contribuicaoSocial>
<verbasIndenizatorias>640,00</verbasIndenizatorias>
<totalRecolhido>1561,46</totalRecolhido>
<encargosFGTS>
  <jurosMora>0,00</jurosMora>
  <atualizacaoMonetaria>0,00</atualizacaoMonetaria>
  <multa>0,00</multa>
</encargosFGTS>
<encargosCS>
  <jurosMora>0,00</jurosMora>
  <atualizacaoMonetaria>0,00</atualizacaoMonetaria>
  <multa>0,00</multa>
</encargosCS>
</trabalhador>
</totalRecolhidoRescisorio>
<totalRecolherRescisorio>
  <guia>
    <identificadorGuia>0000000006835740</identificadorGuia>
    <situacaoGuia>Vencida</situacaoGuia>
    <nomeTrabalhador>VALDINEIA CIRILO DE RAMOS</nomeTrabalhador>
    <cpf>80096832215</cpf>
    <nis>37065216759</nis>
    <codigoCategoria>101</codigoCategoria>
    <matricula>FILHA_07</matricula>
    <dtAdmissao>01/07/2018</dtAdmissao>
    <dataDesligamento>15/10/2018</dataDesligamento>
    <codigoMotivoDesligamento>2</codigoMotivoDesligamento>
    <descricaoMotivoDesligamento>Rescisão sem justa causa, por iniciativa do
empregador</descricaoMotivoDesligamento>
    <mesRescisao>240,00</mesRescisao>
    <mesRescisao13>160,00</mesRescisao13>
    <dissidio>80,00</dissidio>
    <dissidio13>160,00</dissidio13>
    <multaRescisoria>288,00</multaRescisoria>
    <contribuicaoSocial>72,00</contribuicaoSocial>
    <verbasIndenizatorias>80,00</verbasIndenizatorias>
    <totalRecolher>1198,80</totalRecolher>
    <encargosFGTS>
      <jurosMora>10,08</jurosMora>
      <atualizacaoMonetaria>0,00</atualizacaoMonetaria>
      <multa>100,80</multa>
    </encargosFGTS>
    <encargosCS>
      <jurosMora>0,72</jurosMora>
      <atualizacaoMonetaria>0,00</atualizacaoMonetaria>
      <multa>7,20</multa>
    </encargosCS>
  </guia>
</totalRecolherRescisorio>

```



```
</visaoRemuneracaoResponse>
```

```

    </SolicitacaoResult>
  </SolicitacaoResponse>
</soap:Body>
</soap:Envelope>

```

**Tag: <situacao>**

VALOR PERMITIDO	DESCRIÇÃO
1	Processado
2	Não processado

**Observação:** As informações prestadas acima são meramente exemplificativas.

### 3.9 Solicitar Saldo Recolher Competência Folha Pagamento – Não Processado – (Formato XML)

```

<?xml version="1.0" encoding="UTF-8"?>
<soap:Envelope xmlns:soap="http://schemas.xmlsoap.org/soap/envelope/"
  xmlns:xm1="http://www.w3.org/XML/1998/namespace">
  <soap:Body>
    <SolicitacaoResponse xmlns="http://www.siies.caixa.gov.br/servicos">
      <SolicitacaoResult>
        <retornoEmpregadorResponse>
          <situacao>2</situacao>
          <guia>

<empregadorSaldoRecolherResponse>
  <protocolo>C3E2D840D9D1C8F140404040404040D461C5099856C647</protocolo>
  <status>2</status>
  <competenciaErro>
    <codigoErro>0</codigoErro>
    <msgErro>DATA ATUALIZACAO VALOR INVALIDA</msgErro>
  </competenciaErro>
</empregadorSaldoRecolherResponse>

          </guia>
        </retornoEmpregadorResponse>
      </SolicitacaoResult>
    </SolicitacaoResponse>
  </soap:Body>
</soap:Envelope>

```

**Tag: <situacao>**

VALOR PERMITIDO	DESCRIÇÃO
1	Processado
2	Não processado

**Observação:** As informações prestadas acima são meramente exemplificativas.

### 3.10 Solicitar Saldo Recolher Competência Folha Pagamento – Processado (Formato XML)

```

<?xml version="1.0" encoding="UTF-8"?>
<soap:Envelope xmlns:soap="http://schemas.xmlsoap.org/soap/envelope/"
  xmlns:xm1="http://www.w3.org/XML/1998/namespace">
  <soap:Body>
    <SolicitacaoResponse xmlns="http://www.sies.caixa.gov.br/servicos">
      <SolicitacaoResult>

<saldoRecolher>
  <detalheProcessamento>
    <processamentoXmlResponse>
      <competencia>07/2018</competencia>
      <deposito>181.8000</deposito>
      <am>0.00</am>
      <juroMora>4.0400</juroMora>
      <totalMulta>16.16</totalMulta>
      <totalDeposito>0.0000</totalDeposito>
    </processamentoXmlResponse>
  </detalheProcessamento>
  <dataAtualizacao>2019-01-02T00:00:00-02:00</dataAtualizacao>
</saldoRecolher>

      </SolicitacaoResult>
    </SolicitacaoResponse>

  </soap:Body>
</soap:Envelope>

```

#### Tag: <situacao>

VALOR PERMITIDO	DESCRIÇÃO
1	Processado
2	Não processado

Observação: As informações prestadas acima são meramente exemplificativas.

### 3.11 Solicitar Registro Centralização Folha Pagamento (Formato XML)

```

<?xml version="1.0" encoding="UTF-8"?>
<soap:Envelope xmlns:soap="http://schemas.xmlsoap.org/soap/envelope/"
  xmlns:xm1="http://www.w3.org/XML/1998/namespace">
  <soap:Body>
    <SolicitacaoResponse xmlns="http://www.sies.caixa.gov.br/servicos">
      <SolicitacaoResult>

<centralizacaoResponse>
  <protocolo>C3E2D840D9D1C8F14040404040404040D4C15D583B4AEF03</protocolo>
  <situacaoProcessamento>1</situacaoProcessamento>
  <centralizacao>
    <acao>2</acao>
    <tipoCentralizacao>1</tipoCentralizacao>
    <situacaoCentralizacao>1</situacaoCentralizacao>
  </centralizacao>
</centralizacao>

```



```

<acao>1</acao>
<tipoCentralizacao>2</tipoCentralizacao>
<situacaoCentralizacao>1</situacaoCentralizacao>
</centralizacao>
<centralizacao>
<acao>2</acao>
<tipoCentralizacao>3</tipoCentralizacao>
<situacaoCentralizacao>1</situacaoCentralizacao>
</centralizacao>
<centralizacao>
<acao>2</acao>
<tipoCentralizacao>3</tipoCentralizacao>
<situacaoCentralizacao>2</situacaoCentralizacao>
<errosCentralizacao>
<msgErro>Centralização CENTRALIZAÇÃO DOIS não cadastrada.</msgErro>
<dataRegistro>2018-08-09T16:22:38.403-03:00</dataRegistro>
</errosCentralizacao>
</centralizacao>
<centralizacao>
<acao>1</acao>
<tipoCentralizacao>3</tipoCentralizacao>
<situacaoCentralizacao>1</situacaoCentralizacao>
<identificacao>CENTRALIZAÇÃO TRÊS</identificacao>
</centralizacao>
<centralizacao>
<acao>1</acao>
<tipoCentralizacao>3</tipoCentralizacao>
<situacaoCentralizacao>2</situacaoCentralizacao>
<identificacao>CENTRALIZAÇÃO QUATRO</identificacao>
<errosCentralizacao>
<msgErro>Lotação Tributária 2 não Cadastrada na Empresa.</msgErro>
<dataRegistro>2018-08-09T16:22:38.599-03:00</dataRegistro>
</errosCentralizacao>
</centralizacao>
</centralizacaoResponse>

</SolicitacaoResult>
</SolicitacaoResponse>
</soap:Body>
</soap:Envelope>
    
```

**Tag: <situacaoProcessamento>**

VALOR PERMITIDO	DESCRIÇÃO
1	Processado
2	Não processado

**Tag: <acao>**

VALOR PERMITIDO	DESCRIÇÃO
1	Inclusão
2	Exclusão

**Tag: <tipoCentralizacao>**

VALOR PERMITIDO	DESCRIÇÃO
1	Estabelecimento
2	Lotação Tributária
3	Personalizada



Tag: <situacaoCentralizacao>

VALOR PERMITIDO	DESCRIÇÃO
1	Processado
2	Não processado

Observação: As informações prestadas acima são meramente exemplificativas.

### 3.12 Consultar Guia Rescisória Disponível Coletiva (Formato XML)

```
<?xml version="1.0" encoding="UTF-8"?>
<soap:Envelope xmlns:soap="http://schemas.xmlsoap.org/soap/envelope/"
  xmlns:xm1="http://www.w3.org/XML/1998/namespace">
  <soap:Body>
    <SolicitacaoResponse xmlns="http://www.siies.caixa.gov.br/servicos">
      <SolicitacaoResult>
        <consultarGuiaRescisoriaDisponivelColetiva>
          <protocolo>C3E2D840D9D1C8F140404040404040D51E54170B3244E4</protocolo>
          <guia>
            <idGuia>000.000.000.031.260-64</idGuia>
            <situacao>Vencida</situacao>
            <nome>IVANILDA DE ANDRADE NASCIMENTO</nome>
            <cpf>313.636.285-34</cpf>
            <matricula>MATRICULA_42</matricula>
            <dtDesligamento>16/07/2018</dtDesligamento>
            <vrMesRescisao>24,76</vrMesRescisao>
            <vrMesRescisao13>42,66</vrMesRescisao13>
            <vrDissidio>0,00</vrDissidio>
            <vrDissidio13>0,00</vrDissidio13>
            <vrVerbaIndenizatoria>0,00</vrVerbaIndenizatoria>
            <vrMultaRescisoria>26,96</vrMultaRescisoria>
            <vrContribuicaoSocial>6,74</vrContribuicaoSocial>
            <vrTotalEncargosDeposito>10,84</vrTotalEncargosDeposito>
            <vrTotalContribuicaoSocial>0,77</vrTotalContribuicaoSocial>
          </guia>
          <guia>
            <idGuia>000.000.000.033.361-15</idGuia>
            <situacao>Vencida</situacao>
            <nome>ANA MARCIA PEREIRA SALDANHA</nome>
            <cpf>027.066.266-90</cpf>
            <matricula>MATRICULA_63</matricula>
            <dtDesligamento>04/09/2018</dtDesligamento>
            <vrMesRescisao>200,38</vrMesRescisao>
            <vrMesRescisao13>80,00</vrMesRescisao13>
            <vrDissidio>144,00</vrDissidio>
            <vrDissidio13>48,00</vrDissidio13>
            <vrVerbaIndenizatoria>96,00</vrVerbaIndenizatoria>
            <vrMultaRescisoria>227,35</vrMultaRescisoria>
            <vrContribuicaoSocial>0,00</vrContribuicaoSocial>
            <vrTotalEncargosDeposito>87,52</vrTotalEncargosDeposito>
            <vrTotalContribuicaoSocial>0,00</vrTotalContribuicaoSocial>
          </guia>
        </consultarGuiaRescisoriaDisponivelColetiva>
      </SolicitacaoResult>
    </SolicitacaoResponse>
  </soap:Body>
</soap:Envelope>
```





Observação: As informações prestadas acima são meramente exemplificativas.

### 3.13 Gerar Guia Rescisória Coletiva (Formato XML)

```
<?xml version="1.0" encoding="UTF-8"?>
<soap:Envelope xmlns:soap="http://schemas.xmlsoap.org/soap/envelope/"
  xmlns:xml="http://www.w3.org/XML/1998/namespace">
  <soap:Body>
    <SolicitacaoResponse xmlns="http://www.siies.caixa.gov.br/servicos">
      <SolicitacaoResult>
        <gerarGuiaRescisoriaColetiva>
          <protocolo>C3E2D840D9D1C8F140404040404040D51986A8FD3794E2</protocolo>
          <tipoInscricao>1</tipoInscricao>
          <inscricao>00105229</inscricao>
          <idGuiaRescisoriaColetiva>000.000.000.033.350-62</idGuiaRescisoriaColetiva>
          <codigoBarra>85860000010-1 49330451201-5 81018000000-2 00003335062-0</codigoBarra>
        </gerarGuiaRescisoriaColetiva>
      </SolicitacaoResult>
    </SolicitacaoResponse>
  </soap:Body>
</soap:Envelope>
```

Observação: As informações prestadas acima são meramente exemplificativas.

### 3.14 Consultar Guia Rescisória Coletiva (Formato XML)

```
<?xml version="1.0" encoding="UTF-8"?>
<soap:Envelope xmlns:soap="http://schemas.xmlsoap.org/soap/envelope/"
  xmlns:xml="http://www.w3.org/XML/1998/namespace">
  <soap:Body>
    <SolicitacaoResponse xmlns="http://www.siies.caixa.gov.br/servicos">
      <SolicitacaoResult>
        <consultarGuiaRescisoriaColetiva>
          <protocolo>C3E2D840D9D1C8F140404040404040D51AE3E4920948E8</protocolo>
          <idGuiaRescisoriaColetiva>000.000.000.033.211-93</idGuiaRescisoriaColetiva>
          <dtVencimento>09/10/2018</dtVencimento>
          <situacao>Cancelada</situacao>
          <qtdTrabalhadores>10</qtdTrabalhadores>
          <vrDepositoFgts>15.017,08</vrDepositoFgts>
          <vrContribuicaoSocial>1.142,26</vrContribuicaoSocial>
          <vrEncargosDeposito>1.178,11</vrEncargosDeposito>
          <vrEncargosContribSocial>90,48</vrEncargosContribSocial>
          <vrTotalGuia>17.427,93</vrTotalGuia>
          <guia>
            <idGuia>000.000.000.033.205-45</idGuia>
            <nome>LUZIA JUNIA FERREIRA</nome>
            <cpf>070.934.696-47</cpf>
            <matricula>FILHA_12</matricula>
            <dtDesligamento>08/02/2018</dtDesligamento>
            <vrRecolher>1.888,01</vrRecolher>
          </guia>
          <guia>
            <idGuia>000.000.000.033.209-79</idGuia>
            <nome>LUZIA JOANA FERREIRA</nome>
```



```
<cpf>736.940.296-72</cpf>  
<matricula>FILHA_10</matricula>  
<dtDesligamento>07/02/2018</dtDesligamento>  
<vrRecolher>2.381,63</vrRecolher>  
</guia>  
</consultarGuiaRescisoriaColetiva>
```

```
</SolicitacaoResult>  
</SolicitacaoResponse>  
</soap:Body>  
</soap:Envelope>
```

**Observação:** As informações prestadas acima são meramente exemplificativas.

**Observação:** Para quaisquer solicitações aos serviços ao qual o retorno da informação está formatado para PDF ou CSV, o arquivo estará convertido em **Base64**. Ao receber o retorno do pedido, o solicitante deverá decodificar o arquivo para obtenção do resultado no formato desejado/correspondente.

## 4. Validações Aplicadas

As validações serão realizadas com base nas informações preenchidas no XML do Corpo da Mensagem (*SOAP Body*), com base nas especificações do XSD previamente definidas, e nas informações prestadas no Cabeçalho da Mensagem (*SOAP Header*).

## 5. Erros Identificados

Os erros apresentados na comunicação do serviço serão retornados com seus devidos status, padronizando-se o Status 500 como *default* de tratamento para exceções. As mensagens de validação supracitadas na tabela de Mensagens do [Item 2.3](#) serão armazenadas como resultado desse Processamento, disponíveis através do serviço de [Consulta por Protocolo](#).

## 6. Dados para Chamada ao Web service

Ambiente Restrito: [www.wsrestrito.caixa.gov.br/siies/WsSolicitacao](http://www.wsrestrito.caixa.gov.br/siies/WsSolicitacao)

Ambiente Produção: [www.integraempresa.caixa.gov.br/siies/WsSolicitacao](http://www.integraempresa.caixa.gov.br/siies/WsSolicitacao)

**Observação:** Somente a entidade que efetuou a solicitação desse serviço tem acesso ao resultado do processamento.

**Schema:** *ConsultaProtocolo\_Schema1\_v1.0.xsd*

## 7. XML de Exemplo

### 7.1 Consulta Protocolo

```
<soapenv:Envelope xmlns:soapenv="http://schemas.xmlsoap.org/soap/envelope/"
  xmlns:ser="http://www.sies.caixa.gov.br/servicos">
  <soapenv:Header>
    <requestGuiaHeader>
      <RL>true</RL>
      <AS>03596641000149</AS>
      <SR>Consultar Protocolo</SR>
      <SIS>FUG</SIS>
    </requestGuiaHeader>
  </soapenv:Header>
  <soapenv:Body>
    <ser:Arquivo>
      <consultarProtocolo xmlns="http://caixa.gov.br/request/consultaProtocoloXmlRequest"
        xmlns:xsi="http://www.w3.org/2001/XMLSchema-instance"
        xsi:schemaLocation="http://caixa.gov.br/request/consultaProtocoloXmlRequest ConsultaProtocolo_Schema1_v1.0.xsd">
        <protocolo>C3E2D840D9D1C8F140404040404040404040404345A86C79D9D40</protocolo>
      </consultarProtocolo>
    </ser:Arquivo>
  </soapenv:Body>
</soapenv:Envelope>
```

**Atenção:** Os valores, não parametrizados, informados nos exemplos acima são dados fictícios para exemplificar o preenchimento adequado dos XMLs.

## ANEXO IV – Web service Solicita Registro Centralização

### 1. Namespace

```
http://caixa.gov.br/request/centralizacaoFolhaPagamento
```

### 2. Leiaute do XML da Mensagem SOAP

**SOAP Header:** Cabeçalho do XML da Requisição SOAP (obrigatório).

**SOAP Body:** Corpo da mensagem contendo o arquivo XML com as informações pertinentes a solicitação do serviço em questão (obrigatório).

O corpo da mensagem de entrada (SOAP Body) é definido pelo Schema **CentralizacaoFolha\_Schema1\_v1.1.0.xsd**, cuja estrutura é detalhada nos subitens abaixo.

#### 2.1 Esquema XSD

```
<?xml version="1.0" encoding="UTF-8" standalone="yes"?>
<xs:schema attributeFormDefault="unqualified" elementFormDefault="qualified"
  version="1.0"
  targetNamespace="http://caixa.gov.br/request/centralizacaoFolhaRequest"
  xmlns:tns="http://caixa.gov.br/request/centralizacaoFolhaRequest"
  xmlns:xs="http://www.w3.org/2001/XMLSchema"
  xmlns:ds="http://www.w3.org/2000/09/xmldsig#">

  <xs:element name="centralizacaoFolha" type="tns:centralizacaoFolhaRoot"/>

  <xs:complexType name="centralizacaoFolhaRoot">
    <xs:sequence>
      <xs:element name="centralizacaoFolhaRequest" type="tns:centralizacaoFolhaRequest"/>
    </xs:sequence>
  </xs:complexType>

  <xs:complexType name="centralizacaoFolhaRequest">
    <xs:sequence>
      <xs:element name="tipoInscricao" type="xs:int"
        minOccurs="1" maxOccurs="1"/>
      <xs:element name="inscricao" type="xs:string"
        minOccurs="1" maxOccurs="1"/>
      <xs:element name="exclusaoLotacaoEstabelec" type="tns:enumTipoCentralizacao"
        minOccurs="0" maxOccurs="1"/>
      <xs:element name="inclusaoLotacaoEstabelec" type="tns:enumTipoCentralizacao"
        minOccurs="0" maxOccurs="1"/>
      <xs:element name="exclusaoPersonalizadaIdent" type="xs:string"
        minOccurs="0" maxOccurs="unbounded"/>
      <xs:element name="inclusaoPersonalizadaBloco" type="tns:inclusaoPersonalizadaRequest"
        minOccurs="0" maxOccurs="unbounded"/>
    </xs:sequence>
  </xs:complexType>

  <xs:complexType name="inclusaoPersonalizadaRequest">
    <xs:sequence>
      <xs:element name="identCentralizacao" type="xs:string"
        minOccurs="1" maxOccurs="1"/>
    </xs:sequence>
  </xs:complexType>
</xs:schema>
```



```

<xs:element name="estabelecimentoLotacao" type="tns:estabelecimentoLotacaoRequest"
  minOccurs="1" maxOccurs="unbounded"/>
</xs:sequence>
</xs:complexType>

<xs:complexType name="estabelecimentoLotacaoRequest">
  <xs:sequence>
    <xs:element name="inscricaoEstabelecimento" type="xs:Long" minOccurs="1" maxOccurs="1"/>
    <xs:element name="codigoLotacaoTributaria" type="xs:Long" minOccurs="1" maxOccurs="1"/>
  </xs:sequence>
</xs:complexType>

<xs:simpleType name="enumTipoCentralizacao">
  <xs:restriction base="xs:int">
    <xs:enumeration value="1"/>
    <xs:enumeration value="2"/>
  </xs:restriction>
</xs:simpleType>
</xs:schema>

```

**Observação:** Pré-requisito obrigatório para transação é a utilização de um Certificado Digital ICP válido e emitido por Autoridade Certificadora credenciada pela Infraestrutura de Chaves Públicas Brasileiras – ICP-Brasil.

## 2.2 Cabeçalho da Mensagem (SOAP Header)

```

<requestGuiaHeader>
  <RL>Se é um representante legal ou não</RL>
  <AS>CPF/CNPJ de quem está enviando o arquivo</AS>
  <SR>Nome do serviço executado</SR>
  <SIS>Nome do sistema que receberá a requisição</SIS>
</requestGuiaHeader>

```

Onde os valores das *tags* acima, para esse item, são:

```
<<RL>Se é representante legal ou não</RL>
```

VALOR PERMITIDO	DESCRIÇÃO
true	É representante Legal
false	Não é representante Legal

```
<SR>Nome do serviço executado</SR>
```

VALOR PERMITIDO	Solicitar Registro Centralização Folha de Pagamento
-----------------	---

```
<SIS>Nome do sistema que receberá a requisição</SIS>
```

VALOR PERMITIDO	FUG
-----------------	-----

**Observação:** O CPF ou CNPJ informados no *Header* do XML deve condizer com o mesmo número presente no Certificado Digital.



## 2.3 Corpo da Mensagem (SOAP Body)

```

<centralizacaoFolhaRequest>
  <tipoInscricao>tipo de inscricao</tipoInscricao>
  <inscricao>numero de inscricao</inscricao>

  <exclusaoLotacaoEstabelec>codigo do tipo de centralizacao</exclusaoLotacaoEstabelec>

  <exclusaoPersonalizadaIdent>identif. da centralizacao</exclusaoPersonalizadaIdent>
  <exclusaoPersonalizadaIdent>identif. da centralizacao</exclusaoPersonalizadaIdent>
  <exclusaoPersonalizadaIdent>identif. da centralizacao</exclusaoPersonalizadaIdent>

  <inclusaoLotacaoEstabelec>codigo do tipo de centralizacao</inclusaoLotacaoEstabelec>

  <inclusaoPersonalizadaBloco>centralizacao</inclusaoPersonalizadaBloco>
  <inclusaoPersonalizadaBloco>centralizacao</inclusaoPersonalizadaBloco>
  <inclusaoPersonalizadaBloco>centralizacao</inclusaoPersonalizadaBloco>
</centralizacaoFolhaRequest>

```

### NÍVEL 1

TAG	Obrigatoriedade	Ocorrência	Valores Validos	Descrição
<b>TAG Pai</b>	<i>registroCentralizacaoFolha</i>			
<b>Descrição:</b>	Contém os dados pertinentes para Registrar Centralização			
<b>Obrigatório?</b>	Sim			
<b>Ocorrência</b>	Única			
<i>tipInscricao</i>	Obrigatório para todos os níveis.	1	1 – CNPJ	Tipo de Inscrição do Empregador.
<i>inscricao</i>	Obrigatório para todos os níveis.	1	Números (sem formatação)	Número da Inscrição do Empregador.
<i>exclusaoLotacaoEstabelec</i>	Não é obrigatório	1	1 - Estabelecimento 2 - Lotação	Estabelecimento ou Lotação
<i>exclusaoPersonalizadaIdent</i>	Não é obrigatório	N		Identificação da Centralização
<i>inclusaoLotacaoEstabelec</i>	Não é obrigatório	1	1 – Estabelecimento 2 – Lotação	Estabelecimento ou Lotação
<i>inclusaoPersonalizadaBloco</i>	Não é obrigatório	N		Informações da Centralização Personalizada
<b>Observações:</b>				
<ul style="list-style-type: none"> <li>A informação da TAG <i>inscricao</i> será comparada com a “Inscrição do Solicitante”, contida na TAG <i>AS</i> do cabeçalho (<i>Soap Header</i>). Caso sejam divergentes, será exibida a mensagem <b>MN0705</b>.</li> <li>O valor da TAG <i>inscricao</i> informada no Corpo (SOAP BODY) deve existir no cadastro do Sistema de Fundo de Garantia. Caso contrário, será exibida a mensagem <b>MN0318</b>.</li> </ul>				

### MENSAGENS

Código	Descrição
<b>MN0224</b>	Informação não é válida
<b>MN076</b>	Arquivo com dados inconsistentes.
<b>MN0318</b>	Inscrição não localizada no Sistema do Fundo de Garantia
<b>MN0718</b>	Centralização solicitada já é a Vigente.
<b>MN0719</b>	Centralização solicitada não é a Vigente.
<b>EC964</b>	Tipo e Identificação da Centralização incompatíveis.
<b>EC986</b>	Centralização Personalizada sem Identificação de Centralização
<b>MN0492</b>	Identificação de Centralização em duplicidade no Empregador.
<b>MN0493</b>	Estabelecimento não cadastrado no Empregador



<b>MN0494</b>	Lotação Tributária não cadastrada no Empregador
<b>MN0495</b>	Conjunto Estabelecimento / Lotação Tributária já consta em outro identificador de centralização no empregador.
<b>EXFEX</b>	Par Estabelecimento / Lotação informados em duplicidade
<b>IDENT</b>	Identificação da Centralização não informada

### 3. Leiaute Mensagem de Retorno

```
<?xml version="1.0" encoding="UTF-8"?>
<soap:Envelope xmlns:soap="http://schemas.xmlsoap.org/soap/envelope/"
  xmlns:xm1="http://www.w3.org/XML/1998/namespace">
  <soap:Body>
    <SolicitacaoResponse xmlns="http://www.siies.caixa.gov.br/servicos">
      <SolicitacaoResult>NÚMERO DE PROTOCOLO</SolicitacaoResult>
    </SolicitacaoResponse>
  </soap:Body>
</soap:Envelope>
```

### 4. Validações Aplicadas

As validações serão realizadas com base nas informações preenchidas no XML do Corpo da Mensagem (*SOAP Body*), com base nas especificações do XSD previamente definidas, e nas informações prestadas no Cabeçalho da Mensagem (*SOAP Header*).

### 5. Erros Identificados

Os erros apresentados na comunicação do serviço serão retornados com seus devidos status, padronizando-se o Status 500 como *default* de tratamento para exceções. As mensagens de validação supracitadas na tabela de Mensagens do [Item 2.3](#) serão armazenadas como resultado desse Processamento, disponíveis através do serviço de [Consulta por Protocolo](#).

### 6. Dados para Chamada ao *Web service*

Ambiente Restrito: [www.wsrestrito.caixa.gov.br/siies/WsSolicitacao](http://www.wsrestrito.caixa.gov.br/siies/WsSolicitacao)

Ambiente Produção: [www.integraempresa.caixa.gov.br/siies/WsSolicitacao](http://www.integraempresa.caixa.gov.br/siies/WsSolicitacao)

**Observação:** Somente a entidade que efetuou a solicitação desse serviço tem acesso ao resultado do processamento.

**Schema:** *CentralizacaoFolha\_Schema1\_v1.1.0.xsd*

## ANEXO V – Web service Consultar Visão Remunerações Trabalhador

### 1. Namespace

```
http://caixa.gov.br/siies/WsSolicitacao
```

### 2. Leiaute do XML da Mensagem SOAP

**SOAP Header:** Cabeçalho do XML da Requisição SOAP, contendo informações pertinentes ao solicitante e da solicitação a ser realizada (preenchimento obrigatório).

**SOAP Body:** Corpo XML da Requisição SOAP, contendo informações específicas ao tipo de serviço solicitado (preenchimento obrigatório conforme o XSD do serviço em questão)

O corpo da mensagem de entrada (*SOAP Body*) é definido pelo *Schema VisaoRemuneracao\_v2.0.1.xsd*, cuja estrutura é detalhada nos subitens abaixo.

#### 2.1 Esquema XSD

```
<?xml version="1.0" encoding="UTF-8" standalone="yes"?>
<xs:schema attributeFormDefault="unqualified" elementFormDefault="qualified" version="1.0"
  targetNamespace="http://caixa.gov.br/request/visaoRemuneracaoXmlRequest"
  xmlns:tns="http://caixa.gov.br/request/visaoRemuneracaoXmlRequest"
  xmlns:xs="http://www.w3.org/2001/XMLSchema"
  xmlns:ds="http://www.w3.org/2000/09/xmldsig#">

  <xs:element name="visaoRemuneracao" type="tns:visaoRemuneracaoRoot" />

  <xs:complexType name="visaoRemuneracaoRoot">
    <xs:sequence>
      <xs:element name="visaoRemuneracaoXmlRequest" type="tns:visaoRemuneracaoRequest"
minOccurs="1" maxOccurs="1" />
    </xs:sequence>
  </xs:complexType>

  <xs:complexType name="visaoRemuneracaoRequest">
    <xs:sequence>
      <xs:element name="tipoInscricao" type="tns:enumTipoInscricao" maxOccurs="1"
minOccurs="1"/>
      <xs:element name="inscricao"
minOccurs="1" maxOccurs="1">
        <xs:simpleType>
          <xs:restriction base="xs:string">
            <xs:pattern value="[0-9]{8}|[0-9]{14}"/>
          </xs:restriction>
        </xs:simpleType>
      </xs:element>
      <xs:element name="competencia" type="xs:string"
maxOccurs="1" minOccurs="1"/>
      <xs:element name="trabalhadoresAtivos" type="tns:enumExibeInformacao"
maxOccurs="1" minOccurs="0"/>
      <xs:element name="trabalhadoresAfastados" type="tns:enumExibeInformacao"
maxOccurs="1" minOccurs="0"/>
      <xs:element name="trabalhadoresDesligados" type="tns:enumExibeInformacao"
maxOccurs="1" minOccurs="0"/>
    </xs:sequence>
  </xs:complexType>

```





```

        <xs:element name="ausenciaRemuneracao" type="tns:enumExibeInformacao"
maxOccurs="1" minOccurs="0"/>
        <xs:element name="tomadores" type="tns:enumExibeInformacao"
maxOccurs="1" minOccurs="0"/>
        <xs:element name="valoresRescisorios" type="tns:enumExibeInformacao"
maxOccurs="1" minOccurs="0"/>
        <xs:element name="totalRecolhidoRescisorio" type="tns:enumExibeInformacao"
maxOccurs="1" minOccurs="0"/>
        <xs:element name="totalAREcolherRescisorio" type="tns:enumExibeInformacao"
maxOccurs="1" minOccurs="0"/>
    </xs:sequence>
</xs:complexType>

<xs:simpleType name="enumTipoInscricao">
    <xs:restriction base="xs:int">
        <xs:enumeration value="1"/>
    </xs:restriction>
</xs:simpleType>

<xs:simpleType name="enumExibeInformacao">
    <xs:restriction base="xs:int">
        <xs:enumeration value="1"/>
        <xs:enumeration value="2"/>
    </xs:restriction>
</xs:simpleType>
</xs:schema>
    
```

**Observação:** Pré-requisito obrigatório para transação é a utilização de um Certificado Digital ICP válido e emitido por Autoridade Certificadora credenciada pela Infraestrutura de Chaves Públicas Brasileiras – ICP-Brasil.

## 2.2 Cabeçalho da Mensagem (SOAP Header)

```

<requestGuiaHeader>
    <RL>Flag que informa se é um representante legal ou não</RL>
    <AS>CPF/CNPJ de quem está solicitando ação do serviço</AS>
    <SR>Nome do serviço solicitado</SR>
    <SIS>Nome do sistema que receberá a solicitação</SIS>
</requestGuiaHeader>
    
```

Onde os valores das tags acima, para esse item, são:

<RL>Flag que informa se é um representante legal ou não</RL>

VALOR PERMITIDO	DESCRIÇÃO
true	É representante Legal
false	Não é representante Legal

<SR>Nome do serviço solicitado</SR>

VALOR PERMITIDO	Consultar Visao Remuneracao Trabalhador Folha de Pagamento
-----------------	--

<SIS>Nome do sistema que receberá a solicitação</SIS>

VALOR PERMITIDO	FUG
-----------------	-----



**Observação:** O CPF ou CNPJ informados no *Header* do XML deve condizer com o mesmo número presente no Certificado Digital.

## 2.3 Corpo da Mensagem (SOAP Body)

```
<visaoRemuneracaoXmlRequest>
  <tipoInscricao>Código do Tipo de Inscrição</tipoInscricao>
  <inscricao>Número da Inscrição do Empregador</inscricao>
  <competencia>Data da Competência</competencia>
  <trabalhadoresAtivos>Flag que indica Trabalhadores Ativos</trabalhadoresAtivos>
  <trabalhadoresAfastados>Flag que indica Trabalhadores Afastados</trabalhadoresAfastados>
  <trabalhadoresDesligados>Flag que indica Trabalhadores Desligados</trabalhadoresDesligados>
  <ausenciaRemuneracao>Flag que indica Ausência Remuneração</ausenciaRemuneracao>
  <tomadores>Flag que indica se é Tomador</tomadores>
  <valoresRescisorios>Flag que indica Valores Rescisórios</valoresRescisorios>
  <totalRecolhidoRescisorio>Flag que indica Total Recolhido Rescisório</totalRecolhidoRescisorio>
  <totalARecolherRescisorio>Flag que indica Total a Recolher Rescisório</totalARecolherRescisorio>
</visaoRemuneracaoXmlRequest>
```

NÍVEL_1				
<b>TAG Pai</b>	<i>visaoRemuneracaoXmlRequest</i>			
<b>Descrição:</b>	Contém os dados da solicitação			
<b>Obrigatório?</b>	Sim			
<b>Ocorrência</b>	Única			
TAG	Obrigatoriedade	Ocorrência	Valores Validos	Descrição
<i>tipoInscricao</i>	Obrigatório.	1	1 – CNPJ:	Tipo de Inscrição do Empregador.
<i>inscricao</i>	Obrigatório.	1	Números (sem formatação)	Número da Inscrição do Empregador.
<i>competencia</i>	Obrigatório	1	Números no formato de data (MM/YYYY)	Mês e Ano da competência.
<i>trabalhadoresAtivos</i>	Não é obrigatório	1	1 – SIM 2 – NÃO	Contém a indicação se deseja ou não a geração da informação
<i>trabalhadoresAfastados</i>	Não é obrigatório	1	1 – SIM 2 – NÃO	Contém a indicação se deseja ou não a geração da informação
<i>trabalhadoresDesligados</i>	Não é obrigatório	1	1 – SIM 2 – NÃO	Contém a indicação se deseja ou não a geração da informação
<i>ausenciaRemuneracao</i>	Não é obrigatório	1	1 – SIM 2 – NÃO	Contém a indicação se deseja ou não a geração da informação
<i>tomadores</i>	Não é obrigatório	1	1 – SIM 2 – NÃO	Contém a indicação se deseja ou não a geração da informação
<i>valoresRescisorios</i>	Não é obrigatório	1	1 – SIM 2 – NÃO	Contém a indicação se deseja ou não a geração da informação
<i>totalRecolhidoRescisorio</i>	Não é obrigatório	1	1 – SIM 2 – NÃO	Contém a indicação se deseja ou não a geração da informação
<i>totalARecolherRescisorio</i>	Não é obrigatório	1	1 – SIM 2 – NÃO	Contém a indicação se deseja ou não a geração da informação



**Observações:**

- Caso a estrutura do XML não seja aderente com o XSD do serviço em questão, será exibida a mensagem **MN076**.
- Será analisado se o valor da TAG *inscricao* informada no Corpo (SOAP BODY) é um número válido. Caso não seja, será exibida a mensagem **MN0224**.
- O valor da TAG *inscricao* informada no Corpo (SOAP BODY) deve existir no cadastro do Sistema de Fundo de Garantia. Caso contrário, será exibida a mensagem **MN0318**.
- A informação da TAG *competencia* será validada pela formatação (MM/YYYY), onde **MM** corresponde ao mês, no formato numérico com 2 dígitos, e **YYYY** corresponde ao ano, no formato numérico com 4 dígitos. Caso contrário, será exibida a mensagem de validação **MN0506**.

MENSAGENS	
Código	Descrição
<b>MN076</b>	Arquivo com dados inconsistentes.
<b>MN0224</b>	<Nome do Campo> informada não é válida.
<b>MN0318</b>	Inscrição não localizada no Sistema do Fundo de Garantia
<b>MN0506</b>	Competência <competência> não é válida.

### 3. Leiaute Mensagem de Retorno

```
<?xml version="1.0" encoding="UTF-8"?>
<soap:Envelope xmlns:soap="http://schemas.xmlsoap.org/soap/envelope/"
  xmlns:xm1="http://www.w3.org/XML/1998/namespace">
  <soap:Body>
    <SolicitacaoResponse xmlns="http://www.sii.es.caixa.gov.br/servicos">
      <SolicitacaoResult>NÚMERO DE PROTOCOLO</SolicitacaoResult>
    </SolicitacaoResponse>
  </soap:Body>
</soap:Envelope>
```

### 4. Validações Aplicadas

As validações serão realizadas com base nas informações preenchidas no XML do Corpo da Mensagem (*SOAP Body*), com base nas especificações do XSD previamente definidas, e nas informações prestadas no Cabeçalho da Mensagem (*SOAP Header*).

### 5. Erros Identificados

Os erros apresentados na comunicação do serviço serão retornados com seus devidos status, padronizando-se o Status 500 como *default* de tratamento para exceções. As mensagens de validação supracitadas na tabela de Mensagens do [Item 2.3](#) serão armazenadas como resultado desse Processamento, disponíveis através do serviço de [Consulta por Protocolo](#).

### 6. Dados para Chamada ao Web service

Ambiente Restrito: [www.wsrestrito.caixa.gov.br/sii.es/WsSolicitacao](http://www.wsrestrito.caixa.gov.br/sii.es/WsSolicitacao)

Ambiente Produção: [www.integraempresa.caixa.gov.br/sii.es/WsSolicitacao](http://www.integraempresa.caixa.gov.br/sii.es/WsSolicitacao)



**Observação:** Somente a entidade que efetuou a solicitação desse serviço tem acesso ao resultado do processamento.

**Schema:** *VisaoRemuneracao\_v2.0.1.xsd*

## ANEXO VI – Web service Solicita Saldo a Recolher Competência

### 1. Namespace

```
http://caixa.gov.br/request/solicitarSaldoRecolherCompetencia
```

### 2. Leiaute do XML da Mensagem SOAP

**SOAP Header:** Cabeçalho do XML da Requisição SOAP (obrigatório).

**SOAP Body:** Corpo da mensagem contendo o arquivo XML com as informações pertinentes a solicitação do serviço em questão (obrigatório).

O corpo da mensagem de entrada (**SOAP Body**) é definido pelo **Schema SolicitaSaldoRecolhedor\_v2.1.0.xsd**, cuja estrutura é detalhada nos subitens abaixo.

#### 2.1 Esquema XSD

```
<?xml version="1.0" encoding="UTF-8" standalone="yes"?>
<xs:schema attributeFormDefault="unqualified"
  elementFormDefault="qualified"
  version="1.0"
  xmlns:xs="http://www.w3.org/2001/XMLSchema"
  targetNamespace="http://caixa.gov.br/request/solicitaSaldoRecolhedorXMLRequest"
  xmlns:tns="http://caixa.gov.br/request/solicitaSaldoRecolhedorXMLRequest">

  <xs:element name="solicitaSaldoRecolher" type="tns:solicitaSaldoRecolhedorRoot" />

  <xs:complexType name="solicitaSaldoRecolhedorRoot">
    <xs:sequence>
      <xs:element name="saldoRecolhedor" type="tns:saldoRecolhedorXMLRequest" minOccurs="1"
maxOccurs="1" />
    </xs:sequence>
  </xs:complexType>

  <xs:complexType name="saldoRecolhedorXMLRequest">
    <xs:sequence>
      <xs:element name="tipoInscricao" type="tns:enumTipoInscricao" minOccurs="1" maxOccurs="1"
/>
      <xs:element name="inscricao"
minOccurs="1" maxOccurs="1" >
        <xs:simpleType>
          <xs:restriction base="xs:string">
            <xs:pattern value="[0-9]{8}|[0-9]{14}"/>
          </xs:restriction>
        </xs:simpleType>
      </xs:element>
      <xs:element name="tipoCalculo" type="tns:enumTipoCalculo" minOccurs="1" maxOccurs="1"
/>
      <xs:element name="dataPagamento" type="xs:string" minOccurs="0"
maxOccurs="1" />
      <xs:element name="competencias" type="xs:string" minOccurs="1"
maxOccurs="3" />
    </xs:sequence>
  </xs:complexType>
```



```
<xs:simpleType name="enumTipoCalculo">
  <xs:restriction base="xs:int">
    <xs:enumeration value="1"/>
  </xs:restriction>
</xs:simpleType>

<xs:simpleType name="enumTipoInscricao">
  <xs:restriction base="xs:int">
    <xs:enumeration value="1"/>
  </xs:restriction>
</xs:simpleType>

</xs:schema>
```

**Observação:** Pré-requisito obrigatório para transação é a utilização de um Certificado Digital ICP válido e emitido por Autoridade Certificadora credenciada pela Infraestrutura de Chaves Públicas Brasileiras – ICP-Brasil.

## 2.2 Cabeçalho da Mensagem (SOAP Header)

```
<requestGuiaHeader>
  <RL>Se é um representante legal ou não</RL>
  <AS>CPF/CNPJ de quem está enviando o arquivo</AS>
  <SR>Nome do serviço executado</SR>
  <SIS>Nome do sistema que receberá a requisição</SIS>
</requestGuiaHeader>
```

Onde os valores das *tags* acima, para esse item, são:

<RL>Se é representante legal ou não</RL>

VALOR PERMITIDO	DESCRIÇÃO
true	É representante Legal
false	Não é representante Legal

<SR>Nome do serviço executado</SR>

VALOR PERMITIDO	Solicitar Saldo Recolhedor Competência Folha de Pagamento
-----------------	---

<SIS>Nome do sistema que receberá a requisição</SIS>

VALOR PERMITIDO	FUG
-----------------	-----

**Observação:** O CPF ou CNPJ informados no *Header* do XML deve condizer com o mesmo número presente no Certificado Digital.

## 2.3 Corpo da Mensagem (SOAP Body)

```
<saldoRecolhedor>
  <tipoInscricao>tipo de inscricao</tipoInscricao>
  <inscricao>numero de inscricao</inscricao>
```



```

<tipoCalculo>tipo de cálculo</tipoCalculo>
<dataPagamento>data do pagamento</dataPagamento>
<competencias>competência 1</competencias>
<competencias>competência 2</competencias>
<competencias>competência 3</competencias>
</saldoRecolhedor>

```

## NÍVEL\_1

<b>TAG Pai</b>	<i>solicitaSaldoXmlRequest</i>			
<b>Descrição:</b>	Contém os dados para <u>Solicitação de Saldo a Recolher na Competência</u>			
<b>Obrigatório?</b>	Sim			
<b>Ocorrência</b>	Única			
TAG	Obrigatoriedade	Ocorrência	Valores Validos	Descrição
<i>tipoInscricao</i>	Obrigatório.	1	1 – CNPJ: 2 - CPF	Contém o tipo de Inscrição do Empregador
<i>inscricao</i>	Obrigatório.	1	Números (sem formatação)	Número da Inscrição do Empregador.
<i>tipoCalculo</i>	Obrigatório	1	1 – Cálculo competência	Contém o tipo de cálculo
<i>dataPagamento</i>	Não é obrigatório	1	Números no formato de data (DD/MM/YYYY)	Data desejada para cálculo do saldo.
<i>competencia</i>	Obrigatório	1	Números no formato de Data (MM/YYYY)	Mês e Ano da competência.

**Observações:**

- A informação da TAG *inscricao* será comparada com a “Inscrição do Solicitante”, contida na TAG AS do cabeçalho (*Soap Header*). Caso sejam divergentes, será exibida a mensagem **MN0705**.
- A TAG *dataPagamento* será validada em seu formato (DD/MM/YYYY), onde DD corresponde ao dia do mês, no formato numérico com 2 dígitos, MM corresponde ao mês, no formato numérico com 2 dígitos, e YYYY corresponde ao ano, no formato numérico com 4 dígitos. Será verificado também se a data informada é um dia válido do calendário, e por último, deve ser um dia corrente ou posterior. Caso contrário, será exibida a mensagem de validação **MN0504**.
- A informação da TAG *competencia* será validada pela formatação (MM/YYYY), onde MM corresponde ao mês, no formato numérico com 2 dígitos, e YYYY corresponde ao ano, no formato numérico com 4 dígitos. Caso contrário, será exibida a mensagem de validação **MN0506**.

## MENSAGENS

Código	Descrição
<b>MN076</b>	Arquivo com dados inconsistentes.
<b>MN0216</b>	A Data <Complemento do Nome do Campo> deve ser um dia útil.
<b>MN0504</b>	Data de pagamento <data> não é válida.
<b>MN0506</b>	Competência <competência> não é válida.
<b>MN0705</b>	Permissão negada para esta solicitação. A Inscrição do Solicitante <inscricao> é divergente da Tag <i>inscricao</i> ( <i>Soap Body</i> ).



### 3. Leiaute Mensagem de Retorno

```
<?xml version="1.0" encoding="UTF-8"?>
<soap:Envelope xmlns:soap="http://schemas.xmlsoap.org/soap/envelope/"
  xmlns:xm1="http://www.w3.org/XML/1998/namespace">
  <soap:Body>
    <SolicitacaoResponse xmlns="http://www.siies.caixa.gov.br/servicos">
      <SolicitacaoResult>NÚMERO DE PROTOCOLO</SolicitacaoResult>
    </SolicitacaoResponse>
  </soap:Body>
</soap:Envelope>
```

### 4. Validações Aplicadas

As validações serão realizadas com base nas informações preenchidas no XML do Corpo da Mensagem (*SOAP Body*), com base nas especificações do XSD previamente definidas, e nas informações prestadas no Cabeçalho da Mensagem (*SOAP Header*).

### 5. Erros Identificados

Os erros apresentados na comunicação do serviço serão retornados com seus devidos status, padronizando-se o Status 500 como *default* de tratamento para exceções. As mensagens de validação supracitadas na tabela de Mensagens do [Item 2.3](#) serão armazenadas como resultado desse Processamento, disponíveis através do serviço de [Consulta por Protocolo](#).

### 6. Dados para Chamada ao Web service

Ambiente Restrito: [www.wsrestrito.caixa.gov.br/siies/WsSolicitacao](http://www.wsrestrito.caixa.gov.br/siies/WsSolicitacao)

Ambiente Produção: [www.integraempresa.caixa.gov.br/siies/WsSolicitacao](http://www.integraempresa.caixa.gov.br/siies/WsSolicitacao)

**Observação:** Somente a entidade que efetuou a solicitação desse serviço tem acesso ao resultado do processamento.

**Schema:** *SolicitaSaldoRecolhedor\_v2.1.0.xsd*



## ANEXO VII – Web service Emite/Atualiza Guia Rescisória

### 1. Namespace

```
http://caixa.gov.br/request/solicitaGuiaRescisoriaXmlRequest
```

### 2. Leiaute do XML da Mensagem SOAP

**SOAP Header:** Cabeçalho do XML da Requisição SOAP (obrigatório).

**SOAP Body:** Corpo da mensagem contendo o arquivo XML com as informações pertinentes a solicitação do serviço em questão (obrigatório).

O corpo da mensagem de entrada (**SOAP Body**) é definido pelo *Schema SolicitacaoRescisoria\_Schema1-v\_1.1.0.xsd*, cuja estrutura é detalhada nos subitens abaixo.

#### 2.1 Esquema XSD

```
<xs:schema attributeFormDefault="unqualified" elementFormDefault="qualified"
  version="1.0"
  targetNamespace="http://caixa.gov.br/request/solicitaGuiaRescisoriaXmlRequest"
  xmlns:tns="http://caixa.gov.br/request/solicitaGuiaRescisoriaXmlRequest"
  xmlns:xs="http://www.w3.org/2001/XMLSchema"
  xmlns:ds="http://www.w3.org/2000/09/xmldsig#">

  <xs:element name="solicitaGuiaRescisoria" type="tns:solicitaGuiaRescisoriaRoot"/>

  <xs:complexType name="solicitaGuiaRescisoriaRoot">
    <xs:sequence>
      <xs:element name="solicitaGuiaRescisoriaXmlRequest"
        type="tns:solicitaGuiaRescisoriaXmlRequest"/>
    </xs:sequence>
  </xs:complexType>

  <xs:complexType name="solicitaGuiaRescisoriaXmlRequest">
    <xs:sequence>
      <xs:element name="tipoInscricao" type="tns:enumTipoInscricao"
        minOccurs="1" maxOccurs="1"/>
      <xs:element name="inscricao" type="xs:string"
        minOccurs="1" maxOccurs="1"/>
      <xs:element name="tipoSolicitacaoGuia" type="xs:int"
        minOccurs="1" maxOccurs="1"/>
      <xs:element name="tipoGuia" type="tns:enumTipoGuiaRescisoria"
        minOccurs="1" maxOccurs="1"/>
      <xs:element name="dataRecolhimento" type="xs:string"
        minOccurs="0" maxOccurs="1"/>
      <xs:element name="indicadorEvento" type="xs:int"
        minOccurs="0" maxOccurs="1"/>
      <xs:element name="recibo" type="xs:int"
        minOccurs="0" maxOccurs="1"/>
      <xs:element name="guia" type="tns:guiaXmlRequest"
        minOccurs="0" maxOccurs="1"/>
      <xs:element name="trabalhador" type="tns:trabalhadorXmlRequest"
        minOccurs="0" maxOccurs="1"/>
    </xs:sequence>
  </xs:complexType>
```



```

<xs:complexType name="guiaXmlRequest">
  <xs:complexContent>
    <xs:extension base="tns:guiaFields">
      <xs:sequence/>
    </xs:extension>
  </xs:complexContent>
</xs:complexType>

<xs:complexType name="guiaFields">
  <xs:sequence>
    <xs:element name="numeroGuia" type="xs:long" minOccurs="1"
      maxOccurs="1"/>
  </xs:sequence>
</xs:complexType>

<xs:complexType name="trabalhadorXmlRequest">
  <xs:complexContent>
    <xs:extension base="tns:trabalhadorFields">
      <xs:sequence/>
    </xs:extension>
  </xs:complexContent>
</xs:complexType>

<xs:complexType name="trabalhadorFields">
  <xs:sequence>
    <xs:element name="inscricaoTrabalhador" type="xs:long" minOccurs="1"
      maxOccurs="1"/>
    <xs:element name="matricula" type="xs:string" minOccurs="0"
      maxOccurs="1"/>
    <xs:element name="categoria" type="xs:int"
      minOccurs="1" maxOccurs="1"/>
    <xs:element name="dataInicio" type="xs:string" minOccurs="0"
      maxOccurs="1"/>
  </xs:sequence>
</xs:complexType>

<xs:simpleType name="enumTipoInscricao">
  <xs:restriction base="xs:int">
    <xs:enumeration value="1"/>
    <xs:enumeration value="2"/>
  </xs:restriction>
</xs:simpleType>

<xs:simpleType name="enumTipoGuiaRescisoria">
  <xs:restriction base="xs:int">
    <xs:enumeration value="1"/>
    <xs:enumeration value="2"/>
  </xs:restriction>
</xs:simpleType>
</xs:schema>

```

**Observação:** Pré-requisito obrigatório para transação é a utilização de um Certificado Digital ICP válido e emitido por Autoridade Certificadora credenciada pela Infraestrutura de Chaves Públicas Brasileiras – ICP-Brasil.



## 2.2 Cabeçalho da Mensagem (SOAP Header)

```
<requestGuiaHeader>
  <RL>Se é um representante legal ou não</RL>
  <AS>CPF/CNPJ de quem está enviando o arquivo</AS>
  <SR>Nome do serviço executado</SR>
  <SIS>Nome do sistema que receberá a requisição</SIS>
</requestGuiaHeader>
```

Onde os valores das *tags* acima, para esse item, são:

<RL>Se é representante legal ou não</RL>

VALOR PERMITIDO	DESCRIÇÃO
true	É representante Legal
false	Não é representante Legal

<SR>Nome do serviço executado</SR>

VALOR PERMITIDO	Emitir ou Atualizar Guia Rescisória FGTS Folha de Pagamento
-----------------	---

<SIS>Nome do sistema que receberá a requisição</SIS>

VALOR PERMITIDO	FUG
-----------------	-----

**Observação:** O CPF ou CNPJ informados no *Header* do XML deve condizer com o mesmo número presente no Certificado Digital.

## 2.3 Corpo da Mensagem (SOAP Body)

```
<solicitaGuiaRescisoriaXmlRequest>
  <tipoInscricao>tipo de Inscrição</tipoInscricao>
  <inscricao>numero da inscrição</inscricao>
  <tipoSolicitacaoGuia>tipo de solicitação de guia</tipoSolicitacaoGuia>
  <tipoGuia>tipo de guia</tipoGuia>
  <dataRecolhimento>data de recolhimento</dataRecolhimento>
  <indicadorEvento>indicador do Evento</indicadorEvento>
  <recibo>recibo</recibo>
  <guia>
    <numeroGuia>número da guia</numeroGuia>
  </guia>
  <trabalhador>
    <inscricaoTrabalhador>nº inscricao trabalhador</inscricaoTrabalhador>
    <matricula>matricula do trabalhador</matricula>
    <categoria>categoria do trabalhador</categoria>
    <dataInicio>data de inicio</dataInicio>
  </trabalhador>
</solicitaGuiaRescisoriaXmlRequest>
```

## NÍVEL 1

NÍVEL 1				
<b>TAG Pai</b>	<i>solicitaGuiaRescisoriaXmlRequest</i>			
<b>Descrição:</b>	Contém os dados da solicitação para emissão/atualização da guia rescisória			
<b>Obrigatório?</b>	Sim			
<b>Ocorrência</b>	Única			
TAG	Obrigatoriedade	Ocorrência	Valores Validos	Descrição
<i>tipoInscricao</i>	Obrigatório para todos os níveis.	1	1 – CNPJ 2 – CPF	Tipo de Inscrição do Empregador.
<i>inscricao</i>	Obrigatório para todos os níveis.	1	Números (sem formatação)	Número da Inscrição do Empregador.
<i>tipoSolicitacaoGuia</i>	Obrigatório	1	3 – Guia de Recolhimento Rescisório	Contém o código da solicitação de guia
<i>tipoGuia</i>	Obrigatório	1	1 – Emitir Guia 2 – Atualiza Guia	Contém o código que indica o tipo de serviço desejado
<i>dataRecolhimento</i>	Não é obrigatória	1	Números no formato de Data (DD/MM/YYYY)	Contém a data da atualização da Guia
<i>indicadorEvento</i>	Obrigatório	1		Contém o identificador fornecida na geração do evento de desligamento.
<i>recibo</i>	Obrigatória	1		Contém o número do recibo fornecido na geração do evento de desligamento
<i>guia</i>	Não é obrigatório	1		Contém o agrupamento de informações da guia
<i>trabalhador</i>	Não é obrigatório	1		Contém o agrupamento de informações do trabalhador
<b>Observações:</b>				
<ul style="list-style-type: none"> <li>A informação da TAG <i>inscricao</i> será comparada com a “Inscrição do Solicitante”, contida na TAG <i>AS</i> do cabeçalho (<i>Soap Header</i>). Caso sejam divergentes, será exibida a mensagem <b>MN0705</b>.</li> <li>O valor da TAG <i>inscricao</i> informada no Corpo (SOAP BODY) deve existir no cadastro do Sistema de Fundo de Garantia. Caso contrário, será exibida a mensagem <b>MN0318</b>.</li> </ul>				

## NÍVEL 2

NÍVEL 2				
<b>TAG Pai</b>	<i>guia</i>			
<b>Descrição:</b>	Contém o agrupamento de informações da guia			
<b>Obrigatório?</b>	Não			
<b>Ocorrência</b>	Única			
TAG	Obrigatoriedade	Ocorrência	Valores Validos	Descrição
<i>numeroGuia</i>	Obrigatório.	1		Contém o número da Guia
<b>Observações:</b>				
<ul style="list-style-type: none"> <li>O Número da Guia deverá estar Disponível para Pagamento e não vencida.</li> </ul>				



## NÍVEL 3

<b>TAG Pai</b>	<i>trabalhador</i>			
<b>Descrição:</b>	Contém o agrupamento de informações do trabalhador			
<b>Obrigatório?</b>	Não			
<b>Ocorrência</b>	Única			
<b>TAG</b>	<b>Obrigatoriedade</b>	<b>Ocorrência</b>	<b>Valores Validos</b>	<b>Descrição</b>
<i>inscricaoTrabalhador</i>	Obrigatório	1	Números (sem formatação)	Número da Inscrição do Trabalhador (CPF).
<i>matricula</i>	Não é obrigatório	1		Contém a matricula do trabalhador se a categoria for diferente de 721.
<i>categoria</i>	Obrigatória	1		Contém o código da categoria do trabalhador.
<i>dataInicio</i>	Não é obrigatória	1	Números no formato de Data (DD/MM/YYYY)	Contém a data de início do contrato somente quando for categoria 721
<b>Observações:</b>				
<ul style="list-style-type: none"> <li>O conjunto de informações referente às TAGs <i>inscricaoTrabalhador</i> (CPF) e <i>matricula</i> e/ou <i>categoria</i> serão validadas no cadastro do Sistema de Fundo de Garantia. Caso contrário, será exibida a mensagem de validação <b>MN0505</b>.</li> </ul>				

## MENSAGENS

<b>Código</b>	<b>Descrição</b>
<b>MN076</b>	Arquivo com dados inconsistentes.
<b>MN0224</b>	<Nome do Campo> informada não é válida.
<b>MN0318</b>	Inscrição não localizada no Sistema do Fundo de Garantia
<b>MN0505</b>	Trabalhador <CPF> <matricula> ou <categoria> não tem vínculo cadastrado.
<b>MA0274</b>	Não foi localizada guia disponível para pagamento dentro do prazo de vencimento.
<b>MN0589</b>	Guia existente no Sistema de Fundo de Garantia está quitada.
<b>MA0112</b>	Guia não localizada.
<b>MN0584</b>	Guia existente no sistema está vencida não podendo ser utilizada para pagamento.
<b>MN0590</b>	Guia existente no Sistema de Fundo de Garantia está cancelada.
<b>MN0705</b>	Permissão negada para esta solicitação. A Inscrição do Solicitante <inscricao> é divergente da Tag <i>inscricao</i> ( <i>Soap Body</i> ).
<b>MRE3736</b>	Não existe Índice para a Data selecionada
<b>MRG5934</b>	Não foi identificado o Tipo de Desligamento da Guia
<b>MRGR202</b>	Classificação do Evento não informada
<b>MRGR203</b>	Tipo do Evento não informado (1-Original, 2-Retificador, 3-Atualização)
<b>MRGR204</b>	Tipo de inscrição do empregador não informado (1-CNPJ, 2-CPF)
<b>MRGR205</b>	CPF do trabalhador não informado
<b>MRGR206</b>	Categoria do trabalhador não informada
<b>MRGR207</b>	Matrícula do trabalhador não informada
<b>MRGR208</b>	Tipo de desligamento não informado
<b>MRGR209</b>	Data início do contrato não informada
<b>MRGR210</b>	Tipo de retificação não informado
<b>MRGR211</b>	Dados da retificação não informados
<b>MRGR212</b>	Guia não informada para atualização
<b>MN0681</b>	A guia não pode ser atualizada para uma data menor que o vencimento legal da rescisão.



### 3. Leiaute Mensagem de Retorno

```
<?xml version="1.0" encoding="UTF-8"?>
<soap:Envelope xmlns:soap="http://schemas.xmlsoap.org/soap/envelope/"
  xmlns:xm1="http://www.w3.org/XML/1998/namespace">
  <soap:Body>
    <SolicitacaoResponse xmlns="http://www.siies.caixa.gov.br/servicos">
      <SolicitacaoResult>NÚMERO DE PROTOCOLO</SolicitacaoResult>
    </SolicitacaoResponse>
  </soap:Body>
</soap:Envelope>
```

### 4. Validações Aplicadas

As validações serão realizadas com base nas informações preenchidas no XML do Corpo da Mensagem (*SOAP Body*), com base nas especificações do XSD previamente definidas, e nas informações prestadas no Cabeçalho da Mensagem (*SOAP Header*).

### 5. Erros Identificados

Os erros apresentados na comunicação do serviço serão retornados com seus devidos status, padronizando-se o Status 500 como *default* de tratamento para exceções. As mensagens de validação supracitadas na tabela de Mensagens do [Item 2.3](#) serão armazenadas como resultado desse Processamento, disponíveis através do serviço de [Consulta por Protocolo](#).

### 6. Dados para Chamada ao Web service

Ambiente Restrito: [www.wsrestrito.caixa.gov.br/siies/WsSolicitacao](http://www.wsrestrito.caixa.gov.br/siies/WsSolicitacao)

Ambiente Produção: [www.integraempresa.caixa.gov.br/siies/WsSolicitacao](http://www.integraempresa.caixa.gov.br/siies/WsSolicitacao)

**Observação:** Somente a entidade que efetuou a solicitação desse serviço tem acesso ao resultado do processamento.

**Schema:** *SolicitacaoRescisoria\_Schema1-v\_1.1.0.xsd*

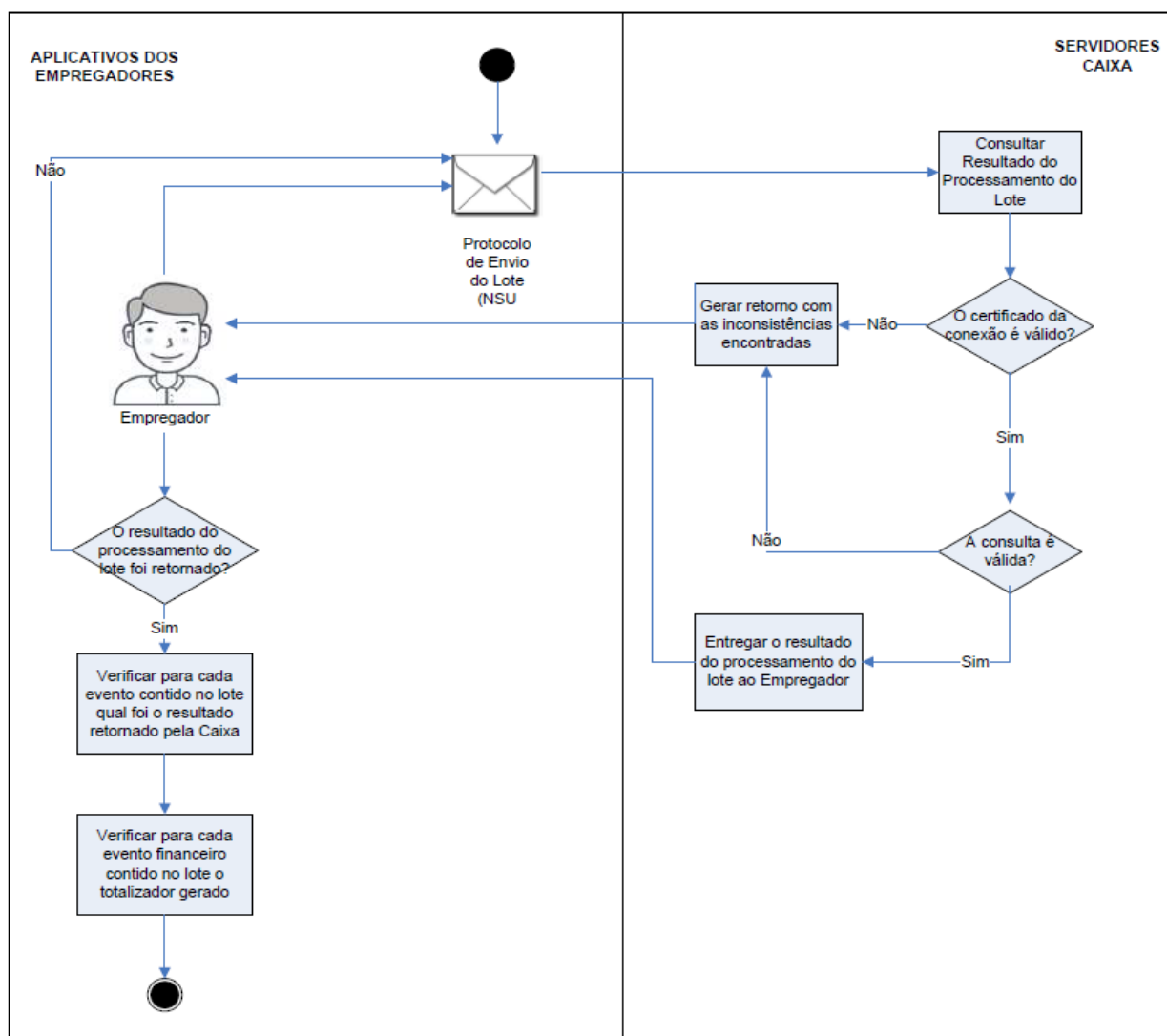
## ANEXO VIII – Web service Consulta do Resultado de Processamento de Eventos na CAIXA e Totalizadores

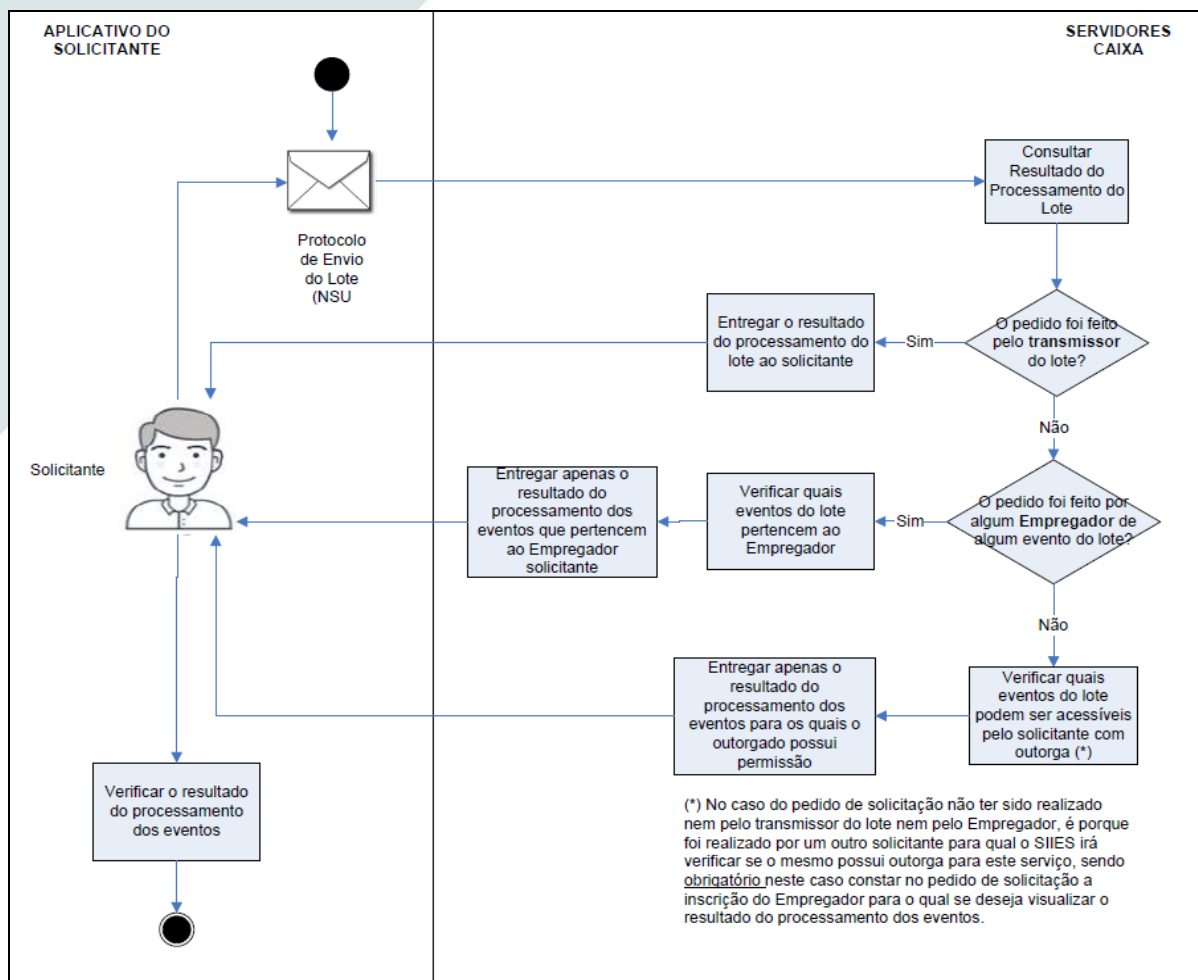
### 1. Namespace

<http://caixa.gov.br/request/consultarLoteEventosCaixasXmlRequest>

### 2. Fluxo de consulta ao resultado do processamento do lote de eventos na CAIXA

Abaixo é descrito detalhadamente o processo de consulta ao resultado do processamento do lote de eventos:





### 3. Leiaute do XML da Mensagem SOAP

**SOAP Header:** Cabeçalho do XML da Requisição SOAP (obrigatório).

**SOAP Body:** Corpo da mensagem contendo o arquivo XML com as informações pertinentes a solicitação do serviço em questão (obrigatório).

#### 3.1 Esquema XSD (Consulta Lote de Eventos)

```
<?xml version="1.0" encoding="UTF-8" standalone="yes"?>
<xs:schema attributeFormDefault="unqualified" elementFormDefault="qualified"
version="1.0"
targetNamespace="http://caixa.gov.br/request/consultarLoteEventosCaixaXmlRequest"
xmlns:tns="http://caixa.gov.br/request/consultarLoteEventosCaixa"
xmlns:xs="http://www.w3.org/2001/XMLSchema"
xmlns:ds="http://www.w3.org/2000/09/xmldsig#">

<xs:element name="consultarLoteEventosCaixa" type="tns:consultarLoteEventosCaixaRoot" />
<xs:complexType name="consultarLoteEventosCaixaRoot">
<xs:sequence>
<xs:element name="consultarLoteEventosCaixaXmlRequest"
type="tns:consultarLoteEventosCaixaXmlRequest" />
</xs:sequence>
```



```

</xs:complexType>

<xs:complexType name="consultarLoteEventosCaixaXmlRequest">
  <xs:sequence>
    <xs:element name="status" type="tns:enumStatus" minOccurs="1" maxOccurs="1"/>
    <xs:element name="lote" type="xs:string" minOccurs="1" maxOccurs="1"/>
    <xs:element name="tpInscricao" type="xs:byte" minOccurs="1" maxOccurs="1"/>
    <xs:element name="inscricao" type="xs:string" minOccurs="1" maxOccurs="1"/>
    <xs:element name="tpInscricaoSec" type="xs:byte" minOccurs="0"/>
    <xs:element name="inscricaoSec" type="xs:string" minOccurs="0"/>
  </xs:sequence>
</xs:complexType>

<xs:simpleType name="enumStatus">
  <xs:restriction base="xs:string">
    <xs:enumeration value="01" />
    <xs:enumeration value="03" />
    <xs:enumeration value="04" />
    <xs:enumeration value="05" />
  </xs:restriction>
</xs:simpleType>
</xs:schema>

```

## 4.2 Cabeçalho da Mensagem (SOAP Header)

```

<requestGuiaHeader>
  <RL>Se é um representante legal ou não</RL>
  <AS>CPF/CNPJ de quem está enviando o arquivo</AS>
  <SR>Nome do serviço executado</SR>
  <SIS>Nome do sistema que receberá a requisição</SIS>
</requestGuiaHeader>

```

Onde os valores das *tags* acima, para esse item, são:

<RL>Se é representante legal ou não</RL>

VALOR PERMITIDO	DESCRIÇÃO
true	É representante Legal
false	Não é representante Legal

<SR>Nome do serviço executado</SR>

VALOR PERMITIDO	Retorno Eventos
-----------------	-----------------

<SIS>Nome do sistema que receberá a requisição</SIS>

VALOR PERMITIDO	FUG
-----------------	-----

**Observação:** O CPF ou CNPJ informados no *Header* do XML deve condizer com o mesmo número presente no Certificado Digital.

### 4.3 Corpo da Mensagem (SOAP Body)

```
<tns:consultarLoteEventosCaixaXmlRequest >
  <tns:lote>Número do lote</tns:lote>
  <tns:tpInscricao>Tipo de inscrição</tns:tpInscricao>
  <tns:inscricao>Número da inscrição </tns:inscricao>
  <tns:tpInscricaoSec>Tipo da inscrição secundária</tns:tpInscricaoSec>
  <tns:inscricaoSec>Número da inscrição secundária</tns:inscricaoSec>
</tns:consultarLoteEventosCaixaXmlRequest>
```

NÍVEL 1				
TAG Inicial	<i>consultarLoteEventosCaixaXmlRequest</i>			
Descrição:	Contém os dados pertinentes para consulta de lotes			
Obrigatório?	Sim			
Ocorrência	Única			
TAG	Obrigatoriedade	Ocorrência	Valores Validos	Descrição
<i>Lote</i>	Obrigatório para todos os níveis.	1		Número do lote a ser consultado
<i>tipInscricao</i>	Obrigatório para todos os níveis.	1	1 – CNPJ 2 – CPF	Tipo de Inscrição do Solicitante.
<i>inscricao</i>	Obrigatório para todos os níveis.	1	Números (sem formatação)	Número da Inscrição do Solicitante.
<i>tipInscricaoSec</i>	Obrigatório para o representante legal	0	1 – CNPJ 2 – CPF	Tipo de Inscrição da empresa que está relacionada ao procurador
<i>inscricaoSec</i>	Obrigatório para o representante legal	0	Números (sem formatação)	Número da Inscrição da empresa que está relacionada ao procurador

### 5. Leiaute da Mensagem de Erro

```
<?xml version="1.0" encoding="UTF-8" standalone="yes"?>
```

```
<xs:schema version="1.0"
```

```
  xmlns:tns="http://caixa.gov.br/request/consultarLoteEventosCaixaErros"
```

```
  xmlns:xs=http://www.w3.org/2001/XMLSchema xmlns:ds="http://www.w3.org/2000/09/xmldsig#"
  targetNamespace="http://caixa.gov.br/request/consultarLoteEventosCaixaErros"
```

```
  attributeFormDefault="unqualified" elementFormDefault="qualified">
```

```
  <xs:element name="consultarLoteEventosCaixaErros"
```

```
    type="tns:consultarLoteEventosCaixaErrosXmlRequest" minOccurs="1" maxOccurs="1" />
```

```
  <xs:element name="consultarLoteEventosCaixaErrosXmlRequest">
```

```
    <xs:sequence>
```

```
      <xs:element name="descricaoErro" type="xs:string"
        maxOccurs="unbounded" />
```

```
    </xs:sequence>
```

```
  </xs:element>
```

```
</xs:schema>
```

Código Signal	Mensagem
SIGNAL SQLSTATE 'SP63B'	P_MQ NAO INFORMADO
SIGNAL SQLSTATE 'SP63B'	P_MSG_HEADER NAO INFORMADO
SIGNAL SQLSTATE 'SP63B'	CORRELID NAO IDENTIFICADO DENTRO DO HEADER
MA0386	Não existe evento para o lote informado; não é possível disponibilizar o resultado.
MA0385	Resultado ainda não disponível; aguardando processamento.

## 6. Validações aplicadas

As validações serão realizadas com base nas informações preenchidas no XML do Corpo da Mensagem (*SOAP Body*), com base nas especificações do XSD previamente definidas, e nas informações prestadas no Cabeçalho da Mensagem (*SOAP Header*).

## 7. Dados para chamada web service

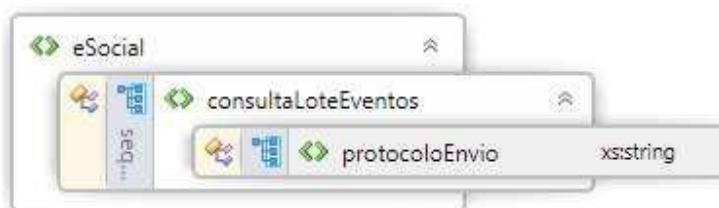
Ambiente Restrito: [www.wsrestrito.caixa.gov.br/siies/WsSolicitacao](http://www.wsrestrito.caixa.gov.br/siies/WsSolicitacao)

Ambiente Produção: [www.integraempresa.caixa.gov.br/siies/WsSolicitacao](http://www.integraempresa.caixa.gov.br/siies/WsSolicitacao)

**Observação:** Somente a entidade que efetuou a solicitação desse serviço tem acesso ao resultado do processamento.

## 8. Leiaute da Mensagem de Entrada

A mensagem de entrada mensagem de entrada é definida pelo *Schema ConsultaLoteEventos-vx\_x\_x.xsd*, cuja estrutura é apresentada abaixo:



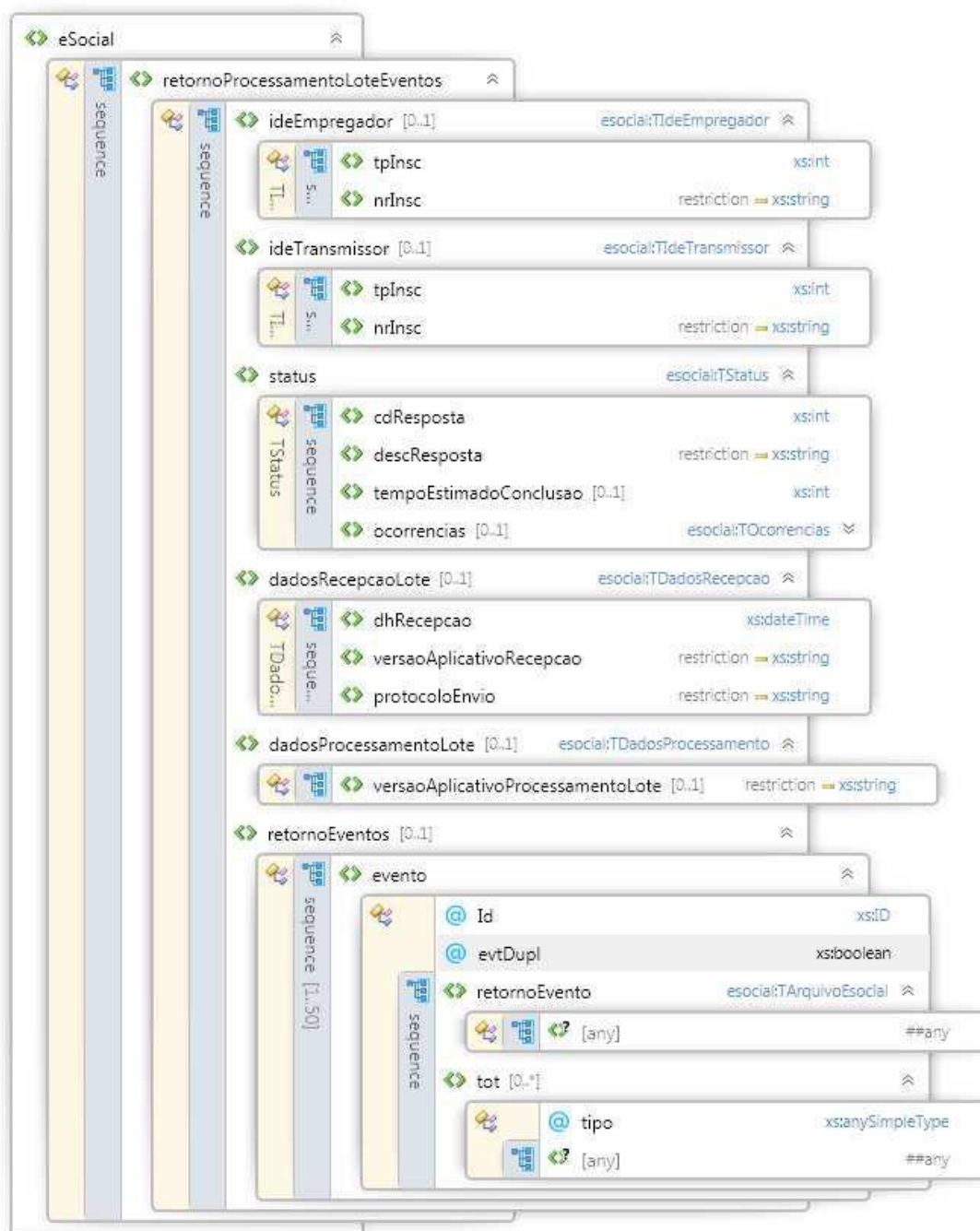
Tag	esocial			
Descrição	Traz raiz do documento			
Obrigatório?	Sim			
Ocorrência	Única			
Campo	Obrigatoriedade	Ocorrência	Valores válidos	Descrição
xm:ns	obrigatório	1	http://www.esocial.gov.br/schema/lote/eventos/envio/consulta/retornoProcessamento/vx_x_x	Namespace do XSD de retorno do resultado do processamento de lote de eventos na CAIXA.



<b>Tag</b>	<a href="#">consultaLoteEventos</a>			
<b>Descrição</b>	Contém os parâmetros da consulta ao lote de eventos.			
<b>Obrigatório?</b>	Sim			
<b>Ocorrência</b>	Única			
<b>Campo</b>	<b>Obrigatorioedade</b>	<b>Ocorrência</b>	<b>Valores válidos</b>	<b>Descrição</b>
<a href="#">protocoloEnvio</a>	obrigatório	1		Número sequencial único retornado pelo eSocial instante de recepção lote de eventos.

## 9. Leiaute da Mensagem de Retorno do Processamento do Lote

A mensagem de entrada é definida pelo *Schema* RetornoProcessamentoLote-vx\_x\_x.xsd, cuja estrutura é apresentada abaixo:



<b>Tag</b>	<a href="#">esocial</a>			
<b>Descrição</b>	Traz raiz do documento			
<b>Obrigatório?</b>	Sim			
<b>Ocorrência</b>	Única			
Campo	Obrigatório	Ocorrência	Valores válidos	Descrição
<a href="#">xmlns</a>	obrigatório	1	http://www.esocial.gov.br/schema/lote/eventos/envio/retornoProcessamento/vx_x_x	Namespace do XSD de retorno do resultado do processamento de lote de eventos na CAIXA.
<a href="#">tpInsc</a>	obrigatório	1	1 – CNPJ 2 - CPF	Contém o tipo de inscrição do empregador
<a href="#">nrlInsc</a>	obrigatório	1		Contém o número de inscrição do empregador

<b>Tag</b>	<a href="#">ideTramissor</a>			
<b>Descrição</b>	Contém a identificação da pessoa física ou jurídica que transmitiu o lote de eventos.			
<b>Obrigatório?</b>	Não			
<b>Ocorrência</b>	Única			
Campo	Obrigatório	Ocorrência	Valores válidos	Descrição
<a href="#">tpInsc</a>	obrigatório	1	1 – CNPJ 2 - CPF	Contém o tipo de inscrição do empregador
<a href="#">nrlInsc</a>	obrigatório	1		Contém o número de inscrição do empregador

<b>Tag</b>	<a href="#">status</a>			
<b>Descrição</b>	Esta tag não é de interesse do FGTS e por este motivo não será enviada.			
<b>Obrigatório?</b>	Não			
<b>Ocorrência</b>	Única			
Campo	Obrigatório	Ocorrência	Valores válidos	Descrição
<a href="#">cdResposta</a>	obrigatório	1		
<a href="#">descResposta</a>	obrigatório	1		
<a href="#">tempoEstimado</a>	opcional	1		
<a href="#">Conclusão</a>				

<b>Tag</b>	<a href="#">ocorrencias</a>			
<b>Descrição</b>	Esta tag não é de interesse do FGTS e por este motivo não será enviada.			
<b>Obrigatório?</b>	Não			
<b>Ocorrência</b>	Única			
Campo	Obrigatório	Ocorrência	Valores válidos	Descrição
<a href="#">cdResposta</a>	obrigatório	1		
<a href="#">descResposta</a>	obrigatório	1		
<a href="#">tempoEstimado</a>	opcional	1		
<a href="#">Conclusão</a>				

<b>Tag</b>	<a href="#">dadosRecepcaoLote</a>			
<b>Descrição</b>	Esta tag não é de interesse do FGTS e por este motivo não será enviada.			
<b>Obrigatório?</b>	Não			
<b>Ocorrência</b>	Única			
Campo	Obrigatório	Ocorrência	Valores válidos	Descrição
<a href="#">dhResposta</a>	obrigatório	1		
<a href="#">versaoAplicativo</a>	obrigatório	1		
<a href="#">recepcao</a>				
<a href="#">protocoloEnvio</a>	obrigatório			



<b>Tag</b>	<a href="#">dadosProcessamentoLote</a>			
<b>Descrição</b>	Esta tag não é de interesse do FGTS e por este motivo não será enviada.			
<b>Obrigatório?</b>	Não			
<b>Ocorrência</b>	Única			
Campo	Obrigatorioade	Ocorrência	Valores válidos	Descrição
<a href="#">versaoAplicativoProcessamentoLote</a>	obrigatório	1		

<b>Tag</b>	<a href="#">retornoEventos</a>			
<b>Descrição</b>	Contém o retorno com o resultado do processamento de cada um dos eventos contido no lote, na CAIXA.			
<b>Obrigatório?</b>	Não			
<b>Ocorrência</b>	Única			

<b>Tag</b>	<a href="#">evento</a>			
<b>Descrição</b>	Contém o resultado do processamento de cada evento contido no lote e o resultado do respectivo totalizador, caso o evento retorne algum dos totalizadores.			
<b>Obrigatório?</b>	Não			
<b>Ocorrência</b>	1..50			
Campo	Obrigatorioade	Ocorrência	Valores válidos	Descrição
<a href="#">id</a>	obrigatório	1		Id obrigatório 1 - Contém a chave de acesso do evento ao qual o retorno de processamento se refere. Importante: É através deste campo que o empregador realizará a correlação entre o evento enviado e o resultado retornado pela CAIXA.
<a href="#">evtDupl</a>	facultativo	1	verdadeiro (true/1) ou falso (false/0)	Este atributo indica se o evento que está sendo retornado já foi recebido anteriormente ou não. Ele somente será preenchido no caso de ser verdadeiro/true.
<a href="#">Lote</a>				

<b>Tag</b>	<a href="#">retornoEvento</a>			
<b>Descrição</b>	Contém o resultado do processamento de um evento contido no lote.			
<b>Obrigatório?</b>	Sim			
<b>Ocorrência</b>	1			
Campo	Obrigatorioade	Ocorrência	Valores válidos	Descrição
<a href="#">&lt;any&gt;</a>	obrigatório	1		Contém o XML de retorno do evento. O Schema que define este retorno está descrito na seção 6.5. Estrutura do retorno de processamento do evento.

<b>Tag</b>	<a href="#">tot</a>			
<b>Descrição</b>	Contém o resultado do processamento do totalizador de um evento contido no lote.			
<b>Obrigatório?</b>	Não			
<b>Ocorrência</b>	0..*			



Campo	Obrigatoriedade	Ocorrência	Valores válidos	Descrição
tipo	obrigatório	1	F-5003 F-5013	Deve ser preenchido com os valores válidos para este campo.
<any>	Obrigatório	1		Contém o XML do totalizador.
<b>Observações</b>				
As orientações sobre o preenchimento da tag <i>tot</i> está no item 12: Estrutura do retorno de processamento do evento na CAIXA.				

## 10. Retorno dos Eventos Totalizadores

Os eventos totalizadores serão obtidos através do retorno dos eventos S-1200, S-1299, S-2299 e S-2399.

Sempre que os eventos S-1200, S-2299 e S-2399 forem processados pelo eSocial, serão retornados o resultado de seu processamento (na tag **retornoEvento**) e o totalizador F-5003 (na tag **tot** com o atributo **tipo** preenchido com o valor F-5003).

Sempre que os eventos S-1299 for processado pelo eSocial, será retornado o resultado de seu processamento na tag **retornoEvento** e o totalizador F-5013 (na tag **tot** com o atributo **tipo** preenchido com o valor F-5013).

## 11. Recomendações e boas práticas

O objetivo desta seção é orientar os usuários dos *web services* a utilizarem este meio de comunicação direto com a CAIXA seguindo boas práticas, facilitando a integração com o sistema.

### 11.1 Otimização na montagem do arquivo

Não deverá ser incluída a tag de campo com conteúdo zero (para campos tipo numérico) ou vazio (para campos tipo caractere) na geração do arquivo XML para servir de insumo e de resposta para os serviços disponibilizados pela CAIXA. Exceto para os campos identificados como obrigatórios no modelo, neste caso, deverá constar a tag com o valor correspondente (mesmo que este seja zero ou vazio) e, para os demais campos, deverão ser eliminadas as tags.

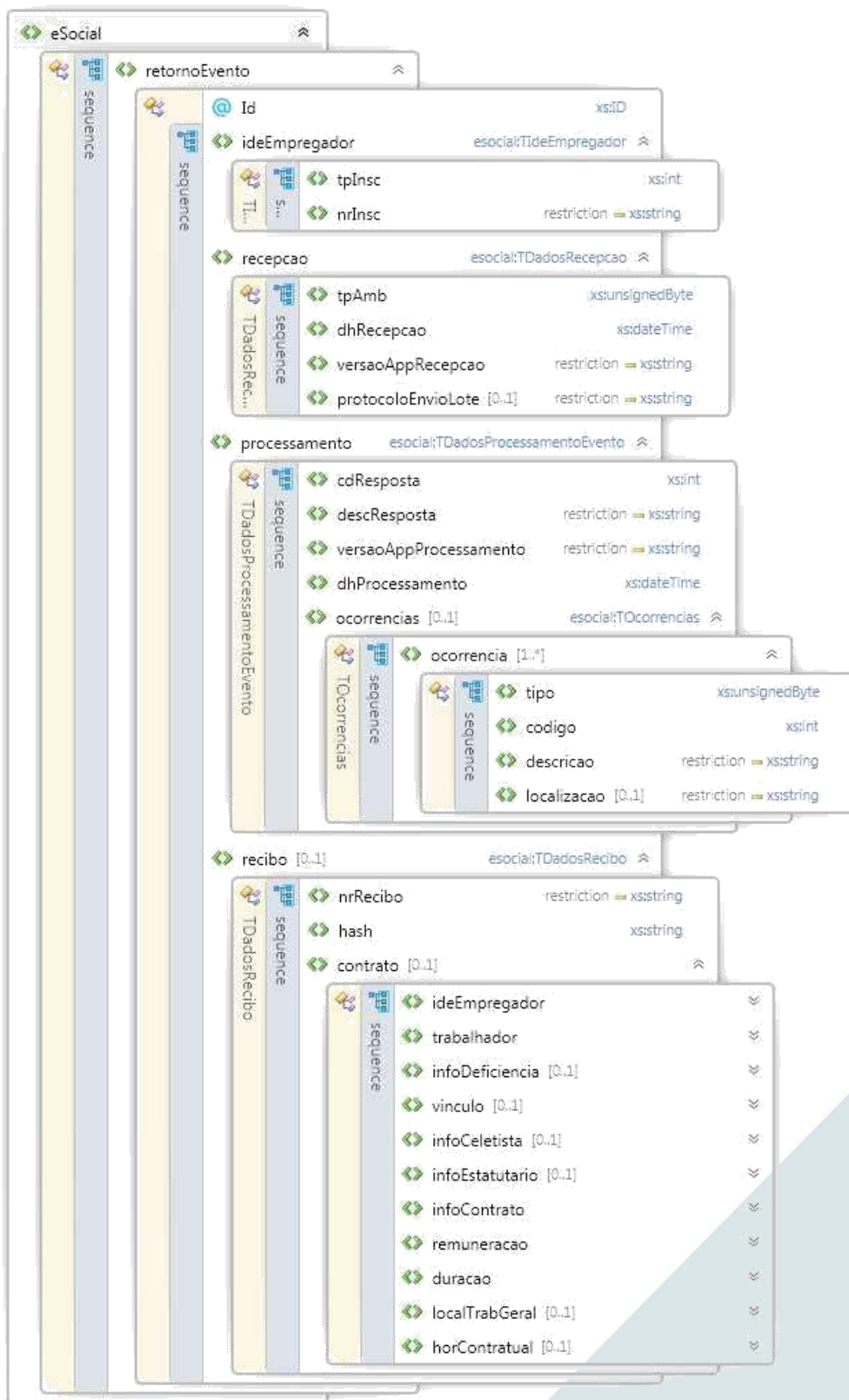
Para reduzir o tamanho final do arquivo XML a ser transportado alguns cuidados de programação deverão ser assumidos:

- Não incluir "zeros não significativos" para campos numéricos, exceto quando o campo possuir um universo definido de valores válidos;
- Não incluir "espaços" no início ou no final de campos numéricos e alfanuméricos;
- Não incluir comentários no arquivo XML;
- Não incluir anotação e documentação no arquivo XML (tag *annotation* e tag *documentation*);
- Não incluir caracteres de formatação.

## 12. Estrutura do retorno de processamento do evento na CAIXA

Para cada evento contido no lote para o qual se deseja consultar o resultado do processamento, a CAIXA irá gerar um documento XML com informações referentes ao processamento do evento.

A imagem abaixo ilustra a estrutura do retorno de processamento do evento na CAIXA que está especificado no *Schema RetornoEvento-vx\_x\_x.xsd*:





<b>Tag</b>	<a href="#">eSocial</a>			
<b>Descrição</b>	Tag raiz do documento do eSocial.			
<b>Obrigatório?</b>	Sim			
<b>Ocorrência</b>	Única			
<b>Campo</b>	<b>Obrigatoriedade</b>	<b>Ocorrência</b>	<b>Valores válidos</b>	<b>Descrição</b>
<a href="#">xmlns</a>	obrigatório	1	http://www.esocial.gov.br/schema/evt/retornoEvento/vx_x_x	Namespace do Xsd do retorno de processamento do evento.

<b>Tag</b>	<a href="#">retornoEvento</a>			
<b>Descrição</b>	Tag principal do retorno de processamento de evento.			
<b>Obrigatório?</b>	Sim			
<b>Ocorrência</b>	Única			
<b>Campo</b>	<b>Obrigatoriedade</b>	<b>Ocorrência</b>	<b>Valores válidos</b>	<b>Descrição</b>
<a href="#">id</a>	obrigatório	1		Identificação única do evento.

<b>Tag</b>	<a href="#">ideEmpregador</a>			
<b>Descrição</b>	Contém a identificação do empregador			
<b>Obrigatório?</b>	Sim			
<b>Ocorrência</b>	Única			
<b>Campo</b>	<b>Obrigatoriedade</b>	<b>Ocorrência</b>	<b>Valores válidos</b>	<b>Descrição</b>
<a href="#">tpInsc</a>	obrigatório	1	1 – CNPJ 2 - CPF	Contém o tipo de inscrição do empregador.
<a href="#">nrlInsc</a>	obrigatório	1		Contém o número de inscrição do empregador.

<b>Tag</b>	<a href="#">recepcao</a>			
<b>Descrição</b>	Contém os dados de recepção do evento.			
<b>Obrigatório?</b>	Sim			
<b>Ocorrência</b>	Única			
<b>Campo</b>	<b>Obrigatoriedade</b>	<b>Ocorrência</b>	<b>Valores válidos</b>	<b>Descrição</b>
<a href="#">tpAmb</a>	obrigatório	1	Conforme definido no leiaute dos Eventos no Manual de Orientação do eSocial	Identificação do ambiente de recepção do evento.
<a href="#">dhRecepcao</a>	obrigatório	1		Data e horário da recepção do evento.
<a href="#">versaoAppRecepcao</a>	obrigatório	1		Versão do aplicativo de recepção do evento.
<a href="#">protocoloEnvio lote</a>	facultativo	1		Número sequencial único produzido no instante de recepção do lote de eventos.

<b>Tag</b>	<a href="#">processamento</a>			
<b>Descrição</b>	Contém os dados de processamento do evento.			
<b>Obrigatório?</b>	Sim			
<b>Ocorrência</b>	Única			
<b>Campo</b>	<b>Obrigatoriedade</b>	<b>Ocorrência</b>	<b>Valores válidos</b>	<b>Descrição</b>
<a href="#">cdResposta</a>	facultativo	1		Este campo não é de interesse do FGTS e por este motivo não será



				enviado
descResposta	obrigatório	1		Este campo não é de interesse do FGTS e por este motivo não será enviado
versaoAppProcessamento	obrigatório	1		Versão do Aplicativo de processamento do evento.
dhProcessamento	obrigatório	1		Data e horário do processamento do evento.

<b>Tag</b>	ocorrencias			
<b>Descrição</b>	Contém as ocorrências encontradas no evento.			
<b>Obrigatório?</b>	Não			
<b>Ocorrência</b>	Única			

<b>Tag</b>	ocorrencia			
<b>Descrição</b>	Contém cada uma das ocorrências encontradas no evento.			
<b>Obrigatório?</b>	Sim, caso exista a tag ocorrencias			
<b>Ocorrência</b>	1..*			
Campo	Obrigatoriedade	Ocorrência	Valores válidos	Descrição
Tipo	obrigatório	1	1 - Erro 2 - Advertência 3 - Histórico de validação	Contém o tipo de ocorrência. Os Tipos "Advertência" e "Histórico de validação" informam sobre situações de validação e não interferem na recepção com sucesso do evento.
codigo	obrigatório	1		Contém o código da ocorrência.
descricao	obrigatório	1		Contém a descrição da ocorrência.
Localização	Facultativo	1		Este campo não é de interesse do FGTS e por este motivo não será enviado.

<b>Tag</b>	ocorrencia			
<b>Descrição</b>	Contém cada uma das ocorrências encontradas no evento.			
<b>Obrigatório?</b>	Sim, caso exista a tag ocorrencias			
<b>Ocorrência</b>	1..*			
Campo	Obrigatoriedade	Ocorrência	Valores válidos	Descrição
Tipo	obrigatório	1	1 - Erro 2 - Advertência 3 - Histórico de validação	Contém o tipo de ocorrência. Os Tipos "Advertência" e "Histórico de validação" informam sobre situações de validação e não interferem na recepção com sucesso do evento.
codigo	obrigatório	1		Contém o código da ocorrência.
descricao	obrigatório	1		Contém a descrição da ocorrência.
Localização	Facultativo	1		Este campo não é de interesse do FGTS e por este motivo não será enviado.



Observações
<p>Os campos desta <i>tag</i> devem ser preenchidos conforme as orientações abaixo:</p> <p>tipo: 1-Erro                      Quando o evento tiver sido rejeitado (crítica impeditiva); ou corresponder a um evento de não interesse do FGTS; ou possuir erro de processamento; ou não for acessível por quem realizou a solicitação.                      código:                      Quando o evento tiver sido rejeitado (crítica impeditiva), preencher com o código da crítica;                      Quando o evento tiver sido rejeitado (crítica impeditiva de ID DUPLICADO), preencher com o código "0";                      Quando corresponder a um evento de não interesse do FGTS, preencher com o código "0";                      Quando o evento possuir erro de processamento, preencher com o código "0".                      Quando o evento não for acessível por quem realizou a solicitação do pedido de retorno do resultado do processamento, preencher com o código "0".                      descrição:                      Quando o evento tiver sido rejeitado (crítica impeditiva), preencher com a descrição da crítica;                      Quando o evento tiver sido rejeitado (crítica impeditiva de ID DUPLICADO), preencher com a descrição "Id do evento duplicado";                      Quando corresponder a um evento de não interesse do FGTS, preencher com a descrição "Evento de não interesse do FGTS";                      Quando o evento possuir erro de processamento, preencher com a descrição "Evento com erro de processamento".                      Quando o evento não for acessível por quem realizou a solicitação do pedido de retorno do resultado do processamento, preencher com a descrição "Sem autorização para consulta ao resultado do processamento do evento".</p> <p>tipo: 2-Advertência                      Quando o evento tiver sido acatado com críticas não impeditivas*.                      *no momento, não retornaremos críticas não impeditivas e, por este motivo, este código não será utilizado.                      Para o caso de evento acatado, com ou sem críticas, sempre preencher com o código "3-Histórico de validação".</p> <p>tipo: 3-Histórico de validação                      Quando o evento tiver sido acatado ou estiver aguardando processamento.                      código:                      Quando o evento tiver sido acatado, preencher com o código "0".                      Quando o evento estiver aguardando processamento, preencher com o código "0".                      descrição:                      Quando o evento tiver sido acatado, preencher com a descrição "Acatado".                      Quando o evento estiver aguardando processamento, preencher com o código "Evento aguardando processamento".</p>

<b>Tag</b>	recibo			
<b>Descrição</b>	Contém os dados do recibo de entrega do evento. Como a Caixa possui o recibo apenas dos eventos de Empregador Doméstico, nesta <i>tag</i> não será retornado número do recibo. Esta <i>tag</i> se aplicará apenas para eventos acatados.			
<b>Obrigatório?</b>	facultativo			
<b>Ocorrência</b>	Única			
Campo	Obrigatoriedade	Ocorrência	Valores válidos	Descrição
nrRecibo	facultativo	1		Este campo não é de interesse do FGTS e por este motivo não será enviado.
hash	obrigatório	1		Hash do evento. Será considerado o hash utilizado na assinatura do conteúdo evento. Elemento DigestValue do documento Xml assinado.



Contrato	opcional	0-1	<p>Contém o XML do retrato do contrato de trabalho.</p> <ul style="list-style-type: none"> <li>• S-2200;</li> <li>• S-2206;</li> <li>• S-2300;</li> <li>• S-2306.</li> </ul> <p>As informações que irão compor o retrato do contrato de trabalho estão descritas no <i>Schema</i> RetornoEvento-vx_x_x.xsd.</p>
----------	----------	-----	---

**Observações**

O padrão de assinatura do documento de retorno está descrito em "Padrão de Assinatura Digital".

O campo **contrato** contém os seguintes dados:

ideEmpregador: tpInsc, nrlnsc  
 trabalhador: cpfTrab, nisTrab, nmTrab  
 vinculo: matricula  
 infoCeletista: dtAdm, cnpjSindCategProf,  
 infoContrato:  
     cargo: codCargo, nmCargo, codCBO  
     funcao: codFuncao, dscFuncao, codCBO  
     codCateg  
 duracao: tpContr, dtTerm  
 localTrabGeral: tpInsc, nrlnsc, cnae

\*Demais dados (elementos filhos ou agrupadores) deverão conter o atributo "minOccurs="0"" no XSD a fim de permitir a não obrigatoriedade dos mesmos, já que são dados de não interesse do FGTS e, por este motivo, não são tratados pela Caixa:

infoDeficiencia: Não interesse do FGTS  
 vinculo/infoCeletista/tpRegJor (não interesse do FGTS), dtBase (não interesse do FGTS)  
 vinculo/infoEstatutario: Não interesse do FGTS  
 remuneracao: Não interesse do FGTS  
 duracao/clauAsseg (não interesse do FGTS)  
 horContratual: Não interesse do FGTS

<b>Tag</b>	<a href="#">Signature</a>
<b>Descrição</b>	Contém a assinatura do documento.
<b>Obrigatório?</b>	facultativo
<b>Ocorrência</b>	Única
<b>Observações</b>	
O padrão de assinatura do documento de retorno está descrito em "Padrão de Assinatura Digital".	

<xs:complexContent>



## CAPÍTULO IV – ERRO E AÇÃO

A finalidade deste Capítulo é dar ciência aos desenvolvedores e empregadores quanto às críticas do eSocial relacionadas ao FGTS, após o encaminhamento dos eventos ao eSocial, tanto por *web service*, quanto *online*.

Pretende ainda especificar o modo de atuação para que o desenvolvedor e/ou empregador possa corrigir tais inconsistências/erros.

### 10. EVENTOS

Os eventos de interesse do FGTS que apresentam **Ação** para **Erro** quando do encaminhamento dos eventos ao eSocial estão abaixo relacionados:

- S-1000 – Informações do Empregador/Contribuinte/Órgão Público;
- S-1005 – Tabela de Estabelecimentos, Obras ou Unidades de Órgãos Públicos;
- S-1010 – Tabela de Rubricas;
- S-1020 – Tabela de Lotações Tributárias;
- S-1030 – Tabela de Cargos/Empregos Públicos;
- S-1040 – Tabela de Funções/Cargos em Comissão;
- S-1070 – Tabela de Processos Administrativos/Judiciais;
- S-1200 – Remuneração de Trabalhador vinculado ao Regime Geral de Previdência Social;
- S-1298 – Reabertura dos Eventos Periódicos;
- S-1299 – Fechamento dos Eventos Periódicos;
- S-2200 – Cadastramento Inicial do Vínculo e Admissão/Ingresso de Trabalhador;
- S-2205 – Alteração de Dados Cadastrais do Trabalhador;
- S-2206 – Alteração de Contrato de Trabalho;
- S-2230 – Alteração de Contrato de Trabalho;
- S-2260 – Convocação para Trabalho Intermitente;
- S-2298 – Convocação para Trabalho Intermitente;
- S-2300 – Trabalhador Sem Vínculo de Emprego/Estatutário – Início;
- S-2306 – Trabalhador Sem Vínculo de Emprego/Estatutário – Alteração Contratual;
- S-2399 – Trabalhador Sem Vínculo de Emprego/Estatutário – Término;
- S-3000 – Exclusão de Eventos.



## 10.1 EVENTO S-1000 – Informações do Empregador/Contribuinte/Órgão Público

ERRO	DESCRIÇÃO	AÇÃO
3	Id do evento duplicado	Evento possui identificador já existente na base, verifique corrija e reenvie se for o caso.
5	Vigência inválida	Existe evento vigente com o mesmo período início ou fim informado.
12	O Campo Id da categoria {evtInfoEmpregador} é inválido(a)	Identificador do evento possui erro, verificar regra REGRA_VALIDA_ID_EVENTO - Regularizar e reenviar o evento.
14	O Campo {tpAmb} da categoria {ideEvento} é inválido(a)	Tipo de ambiente {tpAmb} do grupo de identificação do evento {ideEvento} é inválido. Regularizar e reenviar, Valores válidos: 1 e 2.
17	O Campo {tpInsc} da categoria {ideEmpregador} é inválido(a)	Tipo de inscrição informada {tpInsc} do grupo de identificação do empregador {ideEmpregador} diferente das permitidas no leiaute. Corrigir a informação. Valores válidos: 1 e 2.
18	O Campo {nrlInsc} da categoria {ideEmpregador} é inválido(a)	Número da inscrição do empregador/contribuinte inválida favor confirmar número e dígito verificador.
19	O Campo {iniValid} da categoria {idePeriodo} é inválido(a)	O campo início de validade {iniValid} do evento do empregador é inválido - Verificar e regularizar – Validação: AAAA-MM.
20	O Campo {fimValid} da categoria {idePeriodo} é inválido(a)	O período {fimValid} informado no grupo é diferente do formato exigido pelo Leiaute AAAA-MM, ou menor que a data início de validade - Verificar regularizar e reenviar.
22	O Campo {classTrib} da categoria {infoCadastro} é inválido(a)	Classificação tributária informada inválida - Verificar tabela 08 do eSocial, os códigos 21 e 22 somente podem ser utilizados para inscrição CPF, para os demais códigos a inscrição deve ser CNPJ.
23	O Campo {natJurid} da categoria {infoCadastro} é inválido(a)	Natureza jurídica inválida, verificar tabela 21 do eSocial. Campo Obrigatório e exclusivo para empregador PJ e administração Pública.
111	O Campo {iniValid} da categoria {novaValidade} é inválido(a)	O período {iniValid} informado no grupo "Nova Validade" do evento do Empregador diferente do formato exigido pelo Leiaute AAAA-MM - Verificar regularizar e reenviar.
112	O Campo {fimValid} da categoria {novaValidade} é inválido(a)	O período {fimValid} informado no grupo é diferente do formato exigido pelo Leiaute AAAA-MM, ou menor que a data início de validade - Verificar regularizar e reenviar.
1513	Inscrição do empregador incompatível com a natureza jurídica	A natureza Jurídica do empregador exige a informação de CNPJ de 8 posições, exceto se natureza jurídica de empresa pública da administração direta ([101-5], [104-0], [107-4], [116-3]), onde deverão ser utilizados CNPJ de 14 posições - Verificar e regularizar.
1648	Exclusão não permitida. Existem eventos relacionados	Para a exclusão do evento é necessário exclusão de eventos relacionados, verificar eventos vinculados ao empregador e excluir se for o caso.
90150	Classificação Tributária incompatível com a Natureza Jurídica informada	Para classificação tributária = 85 a Natureza Jurídica tem que se iniciar com "1" (ex. 101-5, 112-0 etc.).
90210	Evento enviado para Ambiente Indevido	Verifique se o evento e de produção ou produção restrita regularize e reenvie.
90212	CNPJ não pode pertencer a pessoa jurídica inapta	Pessoa Jurídica inapta, envio de eventos não permitidos.
90213	CNPJ do Empregador está encerrado	CNPJ encerrado, não permitido envio de eventos eSocial, verificar.
90214	CNPJ não pode estar anulado	CNPJ anulado não permitido envio de eventos eSocial, verificar.
90215	CPF não pode estar cancelado	Inscrição do empregador cancelada, verificar envio de eventos não permitidos.



90310	{cnpjSoftHouse} informado mais de uma vez no XML	CNPJ da <i>Soft House</i> informada mais de uma vez, corrigir evento e reenviar.
90334	Empregador não localizado	Empregador a ser alterado ou excluído não foi localizado - Verificar situação do evento a ser alterado, reenviar se for o caso.
90362	Data não permitida para ambiente restrito	Verificar data de início de eventos de tabela em ambiente restrito.
90363	Data não permitida para empresa de Lucro Real	Data de início de evento de tabela para empresa de lucro real 01/2018, verificar e reenviar o evento se for o caso.
90364	Data não permitida para empresa que não é de Lucro Real	Data de início de evento de tabela para empresa 07/2018, verificar e reenviar o evento se for o caso.
90408	Empregador já cadastrado no período.	A inscrição informada já consta na base com a mesma data início de validade - Verificar data início de validade e reenviar o evento se for o caso.
90462	Data Início de Validade não pode ser posterior a Data do envio do Evento.	Data Início do evento do empregador, maior que data do evento. Corrigir e reenviar.
90469	Data Fim de Validade não pode ser posterior a Data do envio do Evento.	Data Fim do evento do empregador, maior que data do evento. Corrigir e reenviar.
90550	Evento rejeitado. Autorização/Procuração não localizada.	Assinante do evento não possui autorização - Verificar autorização.



## 10.2 EVENTO S-1005 – Tabela de Estabelecimentos, Obras ou Unidades de Órgãos Públicos

ERRO	DESCRICAÇÃO	AÇÃO
232	O Campo Id da categoria {evtTabEstab} é inválido(a)	Identificador do evento possui erro, verificar regra REGRA_VALIDA_ID_EVENTO - Regularizar e reenviar o evento.
234	O Campo {tpAmb} da categoria {ideEvento} é inválido(a)	Tipo de ambiente {tpAmb} do grupo de identificação do evento {ideEvento} é inválido. Regularizar e reenviar, Valores válidos: 1 e 2.
237	O Campo {tplnsc} da categoria {ideEmpregador} é inválido(a)	Tipo de inscrição informada {tplnsc} do grupo de identificação do empregador {ideEmpregador} diferente das permitidas no leiaute. Corrigir a informação. Valores válidos: 1 e 2.
238	O Campo {nrlnsc} da categoria {ideEmpregador} é inválido(a)	Número de inscrição do empregador/contribuinte inválido, favor confirmar número e dígito verificador.
239	O Campo {tplnsc} da categoria {ideEstab} é inválido(a)	Tipo de inscrição informada {tplnsc} do grupo de identificação do estabelecimento {ideEstab} na inclusão diferente das permitidas no leiaute. Corrigir a informação. Valores válidos: 1, 3 e 4.
240	O Campo {nrlnsc} da categoria {ideEstab} é inválido(a)	Número de inscrição informada no evento de estabelecimento de inclusão não compatível com o tipo de inscrição - Verificar e reenviar.
241	O Campo {iniValid} da categoria {ideEstab} é inválido(a)	O campo início de validade {iniValid} do evento de Estabelecimento de inclusão é inválido - Verificar e regularizar. Validação AAAA-MM.
242	O Campo {fimValid} da categoria {ideEstab} é inválido(a)	O período {fimValid} informado no grupo do evento de inclusão é diferente do formato exigido pelo Leiaute AAAA-MM, ou menor que a data início de validade - Verificar regularizar e reenviar.
243	O Campo {cnaePrep} da categoria {dadosEstab} é inválido(a)	O código nacional de atividade econômica {cnae} informado no evento de inclusão deve ser um existente na tabela do CNAE - Verificar e reenviar.
252	O Campo {tplnsc} da categoria {ideEstab} é inválido(a)	Tipo de inscrição informada {tplnsc} do grupo de identificação do estabelecimento {ideEstab} na alteração diferente das permitidas no leiaute. Corrigir a informação. Valores válidos 1, 3 e 4.
253	O Campo {nrlnsc} da categoria {ideEstab} é inválido(a)	Número de inscrição informado no evento de estabelecimento de alteração não compatível com o tipo de inscrição - Verificar e reenviar.
254	O Campo {iniValid} da categoria {ideEstab} é inválido(a)	O campo início de validade {iniValid} do evento de Estabelecimento de alteração é inválido - Verificar e regularizar. Validação AAAA-MM.
255	O Campo {fimValid} da categoria {ideEstab} é inválido(a)	O período {fimValid} informado no grupo é diferente do formato exigido pelo Leiaute AAAA-MM, ou menor que a data início de validade do evento de alteração - Verificar regularizar e reenviar.
256	O Campo {cnaePrep} da categoria {dadosEstab} é inválido(a)	O código nacional de atividade econômica {cnae} informado no evento de alteração deve ser um existente na tabela do CNAE, verificar e reenviar.
265	O Campo {iniValid} da categoria {novaValidade} é inválido(a)	O período {iniValid} informado no grupo "Nova Validade" do evento de alteração do Empregador diferente do formato exigido pelo Leiaute AAAA-MM - Verificar regularizar e reenviar.





266	O Campo {fimValid} da categoria {novaValidade} é inválido(a)	O período {fimValid} informado no grupo "Nova Validade" do evento de alteração do empregador diferente do formato exigido pelo Leiaute AAAA-MM, ou menor que a data início de validade - Verificar regularizar e reenviar
267	O Campo {tpInsc} da categoria {ideEstab} é inválido(a)	Tipo de inscrição informada {tpInsc} do grupo de identificação do estabelecimento {ideEstab} no evento de exclusão diferente das permitidas no leiaute. Corrigir a informação. Valores válidos: 1, 3 e 4.
268	O Campo {nrlInsc} da categoria {ideEstab} é inválido(a)	Número de inscrição informada no evento de estabelecimento de exclusão não compatível com o tipo de inscrição. Verificar e reenviar.
269	O Campo {iniValid} da categoria {ideEstab} é inválido(a)	O campo início de validade {iniValid} do evento de exclusão do Estabelecimento é invalido - Verificar e regularizar. Validação AAAA-MM.
270	O Campo {fimValid} da categoria {ideEstab} é inválido(a)	O período {fimValid} informado no evento de exclusão diferente do formato exigido pelo Leiaute AAAA-MM, ou menor que a data início de validade - Verificar regularizar e reenviar.
271	Evento antecessor não localizado	Evento do empregador S-1000, não localizado favor verificar.
273	Vigência Inválida	Existe evento vigente com o mesmo período início ou fim informado.
1475	O Campo {tpCaepf} da categoria {infoCaepf} é inválido(a)	O campo tipo de CAEPF do grupo de informações do CAEPF é invalido. Regularizar e reenviar, Valores válidos: 1,2 e 3.
90064	Vigência do Empregador é Inválida	Evento do estabelecimento com vigência fora da vigência do empregador - Verificar e regularizar.
90065	Estabelecimento não localizado	O Estabelecimento a ser excluído não foi localizado - Verificar envio ou situação do evento de inclusão.
90226	Evento enviado para Ambiente Indevido	Verifique se o evento é de produção ou produção restrita - Regularizar e reenviar.
90230	CNPJ não pode estar anulado	CNPJ informado está anulado, favor verificar.
90232	Exclusão não permitida. Existem eventos relacionados	Para a exclusão do estabelecimento é necessário a exclusão dos eventos relacionados com este estabelecimento.
90252	Estabelecimento já cadastrado para o empregador no período	A inscrição do estabelecimento informada já consta na base com a mesma data início de validade - Verificar data início de validade e reenviar o evento se for o caso
90254	Alteração não permitida. Existem eventos relacionados	Alteração não permitida, verificar vigência do estabelecimento já enviado.
90281	Empregador não localizado	Empregador (evento S-1000) não localizado para a vigência informada. Verificar o Envio ou crítica ao evento enviado - Regularizar e reenviar se for o caso.
90365	Data não permitida para ambiente restrito	Verificar data de início de eventos de tabela em ambiente restrito.
90366	Data não permitida para empresa de Lucro Real	Data de início de evento de tabela para empresa de lucro real 01/2018 - Verificar e reenviar o evento se for o caso.
90367	Data não permitida para empresa que não é de Lucro Real	Data de início de evento de tabela para empresa 07/2018 - Verificar e reenviar o evento se for o caso.
90463	Data Início de Validade não pode ser posterior a Data do envio do Evento.	Data Início do evento do estabelecimento maior que data do evento. Corrigir e reenviar.
90470	Data Fim de Validade não pode ser posterior a Data do envio do Evento.	Data Fim do evento do estabelecimento maior que data do evento. Corrigir e reenviar.
90551	Evento rejeitado. Autorização/Procuração não localizada.	Assinante do evento não possui autorização - Verificar autorização.



## 10.3 EVENTO S-1010 – Tabela de Rubricas

ERRO	DESCRICAÇÃO	AÇÃO
117	Id do evento duplicado	Evento com identificador já existente na base – Verificar, corrigir e reenviar se for o caso.
119	O Campo Id da categoria {evtTabRubrica} é inválido(a)	Identificador do evento possui erro, verificar regra REGRA_VALIDA_ID_EVENTO - Regularizar e reenviar o evento.
121	O Campo {tpAmb} da categoria {ideEvento} é inválido(a)	Tipo de ambiente {tpAmb} do grupo de identificação do evento {ideEvento} é inválido. Regularizar e reenviar, Valores Válidos: 1 e 2.
124	O Campo {tplnsc} da categoria {ideEmpregador} é inválido(a)	Tipo de inscrição informada {tplnsc} do grupo de identificação do empregador {ideEmpregador} diferente das permitidas no leiaute. Corrigir a informação. Valores válidos: 1 e 2.
125	O Campo {nrlnsc} da categoria {ideEmpregador} é inválido(a)	Número de inscrição do empregador inválido, favor confirmar número e Dígito Verificador.
126	O Campo {codRubr} da categoria {ideRubrica} é inválido(a)	O código não pode conter a expressão "eSocial" nas 7 (sete) primeiras posições. Verificar e regularizar.
127	O Campo {ideTabRubr} da categoria {ideRubrica} é inválido(a)	O identificador não pode conter a expressão "eSocial" nas 7 (sete) primeiras posições. Verificar e regularizar.
128	O Campo {iniValid} da categoria {ideRubrica} é inválido(a)	O campo início de validade {iniValid} do evento da rubrica é inválido - Verificar e regularizar. Validação AAAA-MM.
129	O Campo {fimValid} da categoria {ideRubrica} é inválido(a)	O período {fimValid} informado no grupo é diferente do formato exigido pelo Leiaute AAAA-MM, ou menor que a data início de validade. Verificar, regularizar e reenviar.
131	O Campo {natRubr} da categoria {dadosRubrica} é inválido(a)	Natureza da rubrica informada inválida, verificar tabela 3 do eSocial - Regularizar e reenviar.
132	O Campo {tpRubr} da categoria {dadosRubrica} é inválido(a)	Tipo de rubrica inválida corrigir a informação. Valores válidos: 1, 2, 3 e 4.
135	O Campo {codIncFGTS} da categoria {dadosRubrica} é inválido(a)	Código de incidência do FGTS indevido – Valores válidos: 00, 11, 12, 21 ou 91.
170	O Campo {iniValid} da categoria {novaValidade} é inválido(a)	O período início de Validade informado no evento de alteração no grupo {novaValidade} do evento de Rubrica diferente do formato exigido pelo Leiaute AAAA-MM - Verificar regularizar e reenviar.
171	O Campo {fimValid} da categoria {novaValidade} é inválido(a)	O período {fimValid} informado no evento de alteração no grupo é diferente do formato exigido pelo Leiaute AAAA-MM, ou menor que a data início de validade - Verificar regularizar e reenviar.
177	Vigência Inválida	Existe evento vigente com o mesmo período início ou fim informado.
1295	Evento antecessor não localizado	Empregador (evento S-1000) não localizado para a vigência informada - Verificar o Envio ou crítica ao evento enviado, regulariza e reenviar se for o caso.
1477	Rubrica não localizada	Rubrica a ser alterada ou excluída não localizada, verifica envio do evento de inclusão da rubrica ou a sua situação no FGTS.
1650	Vigência informada está fora da vigência do Empregador	Evento de rubrica com vigência fora da vigência do empregador - Verificar e regularizar.
90216	Evento enviado para Ambiente Indevido	Verifique se o evento é de produção ou produção restrita regularize e reenvie.
90217	Processo não localizado	Processo judicial informado para a rubrica não localizado, verificar envio do evento S-1070 ou críticas impeditivas geradas para o evento.
90220	CNPJ não pode pertencer a pessoa jurídica inapta	Pessoa Jurídica inapta, envio de eventos não permitidos.
90222	CNPJ não pode estar anulado	CNPJ informado está anulado, favor verificar.



90223	CPF não pode estar cancelado	Inscrição do empregador cancelada, verificar envio de eventos não permitidos.
90224	Exclusão não permitida. Existem eventos relacionados	Para a exclusão da rubrica e necessário a exclusão dos eventos de remuneração que utilizam esta rubrica.
90255	Alteração não permitida. Existem eventos relacionados	Alteração deixará eventos de remuneração sem tabela de rubrica relacionada, para a alteração deverão ser excluídos os eventos de remuneração. Verificar e reenviar se for o caso.
90282	Empregador não localizado	Empregador informado não localizado. Verificar o envio do evento (S-1000) do empregador ou críticas para o evento - Confirmar a e retificar.
90294	Inscrição do Empregador Inválida	CPF do Empregador ou CNPJ completo inválido, verificar número ou Dígito - Verificar informados.
90323	Rubrica já cadastrada para empregador no período	Inclusão de rubrica não permitida, rubrica já incluída na base do FGTS com a mesma vigência - Verificar e regularizar.
90368	Data não permitida para ambiente restrito	Verificar data de início de eventos de tabela em ambiente restrito.
90369	Data não permitida para empresa de Lucro Real	Data de início de evento de tabela para empresa de lucro real 01/2018. Verificar e reenviar o evento se for o caso.
90370	Data não permitida para empresa que não é de Lucro Real	Data de início de evento de tabela para empresa 07/2018. Verificar e reenviar o evento se for o caso.
90464	Data Início de Validade não pode ser posterior a Data do envio do Evento.	Data Início do evento de rubrica, maior que data do evento. Corrigir e reenviar.
90471	Data Fim de Validade não pode ser posterior a Data do envio do Evento.	Data Fim do evento da rubrica, maior que data do evento. Corrigir e reenviar.
90552	Evento rejeitado. Autorização/Procuração não localizada.	Assinante do evento não possui autorização - Verificar autorização.
90571	Número do Processo Inválido.	Número do processo informado inválido – Verificar.



## 10.4 EVENTO S-1020 – Tabela de Lotações Tributárias

ERRO	DESCRICAÇÃO	AÇÃO
180	Id do evento duplicado	Evento com identificador já existente na base – Verificar, corrigir e reenviar se for o caso.
184	O Campo {tpAmb} da categoria {ideEvento} é inválido(a)	Tipo de ambiente (tpAmb) do grupo de identificação do evento {ideEvento} é inválido. Regularizar e reenviar, Valores válidos: 1 e 2.
187	O Campo {tplnsc} da categoria {ideEmpregador} é inválido(a)	Tipo de inscrição informada {tplnsc} do grupo de identificação do empregador {ideEmpregador} diferente das permitidas no leiaute. Corrigir a informação. Valores válidos: 1 e 2.
188	O Campo {nrlnsc} da categoria {ideEmpregador} é inválido(a)	Número de inscrição do empregador/contribuinte inválida, favor confirmar número e Dígito Verificador.
190	O Campo {iniValid} da categoria {ideLotacao} é inválido(a)	O campo início de validade {iniValid} de inclusão do evento de Lotação Tributária é inválido - Verificar e regularizar. Validação AAAA-MM.
191	O Campo {fimValid} da categoria {ideLotacao} é inválido(a)	O período {fimValid} informado do evento de inclusão diferente do formato exigido pelo Leiaute AAAA-MM, ou menor que a data início de validade - Verificar regularizar e reenviar.
193	O Campo {tplnsc} da categoria {dadosLotacao} é inválido(a)	O tipo de inscrição informado no evento de inclusão está inválido ou preenchido incorretamente. O campo não deve ser preenchido se lotação tributária igual a [01, 10, 21, 24, 90, 91]. Nos demais casos preencher conforme tabela 10 do leiaute do eSocial. Quando exigido os tipos de inscrição permitidos 1, 2 e 4.
194	O Campo {nrlnsc} da categoria {dadosLotacao} é inválido(a)	A inscrição informada quando exigida deve estar de acordo com a tabela 10 do leiaute do eSocial - Verificar e regularizar.
199	O Campo {tplnscContrat} da categoria {infoEmprParcial} é inválido(a)	Tipo de inscrição informada contratante {tplnscContrat} do grupo de informação de empreitada parcial {infEmprParcial} diferente das permitidas no leiaute. Corrigir a informação. Valores válidos: 1, 2
200	O Campo {nrlnscContrat} da categoria {infoEmprParcial} é inválido(a)	O campo do evento de inclusão deve ser um número de CNPJ ou CPF válido, conforme definido em {tplnscContrat}.
201	O Campo {tplnscProp} da categoria {infoEmprParcial} é inválido(a)	O campo tipo de inscrição do proprietário informado no evento de inclusão - Corrigir a informação. Valores válidos: 1 e 2.
202	O Campo {nrlnscProp} da categoria {infoEmprParcial} é inválido(a)	O campo número de inscrição do Proprietário no evento de inclusão. Deve ser um CNPJ ou CPF válido.
204	O Campo {iniValid} da categoria {ideLotacao} é inválido(a)	O campo início de validade {iniValid} do evento de alteração da Lotação Tributária é inválido - Verificar e regularizar. Validação: AAAA-MM.
205	O Campo {fimValid} da categoria {ideLotacao} é inválido(a)	O período {fimValid} informado no evento de alteração diferente do formato exigido pelo Leiaute AAAA-MM, ou menor que a data início de validade - Verificar regularizar e reenviar.
207	O Campo {tplnsc} da categoria {dadosLotacao} é inválido(a)	O tipo de inscrição informado no evento de alteração está inválido ou preenchido incorretamente. O campo não deve ser preenchido se lotação tributária igual a [01, 10, 21, 24, 90, 91]. Nos demais casos preencher conforme tabela 10 do leiaute do eSocial. Quando exigido os tipos de inscrição permitidos 1, 2 e 4.



213	O Campo {tplnscContrat} da categoria {infoEmprParcial} é inválido(a)	Tipo de inscrição informada contratante {tplnscContrat} do grupo de informação de empreitada parcial {infEmprParcial} informado no evento de alteração diferente das permitidas no leiaute. Corrigir a informação. Valores válidos: 1 e 2.
214	O Campo {nrlnscContrat} da categoria {infoEmprParcial} é inválido(a)	No evento de alteração o campo tipo de inscrição do contratante deve ser um número de CNPJ ou CPF válido.
215	O Campo {tplnscProp} da categoria {infoEmprParcial} é inválido(a)	No evento de alteração o campo tipo de inscrição do contratante informada diferente das permitidas no leiaute. Corrigir a informação. Valores válidos: 1 e 2
216	O Campo {nrlnscProp} da categoria {infoEmprParcial} é inválido(a)	No evento de alteração o campo número de inscrição do proprietário deve ser um CNPJ ou CPF válido, conforme indicado em tipo de inscrição do proprietário.
217	O Campo {iniValid} da categoria {novaValidade} é inválido(a)	O período início de Validade informado no evento de lotação tributária de alteração diferente do formato exigido pelo Leiaute AAAA-MM - Verificar regularizar e reenviar.
218	O Campo {fimValid} da categoria {novaValidade} é inválido(a)	O período fim de Validade informado no evento de lotação tributária de alteração diferente do formato exigido pelo Leiaute AAAA-MM, ou menor que a data início de validade - Verificar regularizar e reenviar.
220	O Campo {iniValid} da categoria {ideLotacao} é inválido(a)	O campo início de validade {iniValid} do evento de Lotação Tributária de exclusão é invalido - Verificar e regularizar. Validação AAAA-MM.
221	O Campo {fimValid} da categoria {ideLotacao} é inválido(a)	O período fim de Validade, informado no evento de lotação tributária de exclusão está diferente do formato exigido pelo Leiaute AAAA-MM, ou menor que a data início de validade - Verificar regularizar e reenviar.
222	Evento antecessor não localizado	O evento do empregador não foi localizado, favor verificar o envio ou a validação do evento do empregador.
224	Vigência Inválida	Existe evento vigente com o mesmo período início ou fim informado.
90073	Lotação Tributária Não Localizada	Código de Lotação Tributária informada no evento de alteração ou exclusão não consta na base, Verificar e regularizar.
90074	Vigência informada está fora da vigência do Empregador	Evento do Lotação Tributária com vigência fora da vigência do empregador - Verificar e regularizar.
90234	Evento enviado para Ambiente Indevido	Verificar se o evento é de produção ou produção restrita - Regularizar e reenviar.
90238	CNPJ não pode estar anulado	CNPJ informado está anulado – Verificar.
90240	Exclusão não permitida. Existem eventos relacionados	Para a exclusão da Lotação Tributária é necessário a exclusão dos eventos de remuneração que utilizam esta Lotação. Verificar e regularizar.
90256	Alteração não permitida. Existem eventos relacionados	Para a exclusão da Lotação Tributária é necessária a exclusão dos eventos de remuneração que utilizam esta Lotação. Verificar e regularizar.
90283	Empregador não localizado	Empregador a ser alterado ou excluído não foi localizado - Verificar situação do evento a ser alterado, reenviar se for o caso.
90324	Lotação já cadastrada para empregador no período	Código de lotação informada no evento de lotação tributária de inclusão já cadastrada na base FGTS.
90371	Data não permitida para ambiente restrito	Verificar data de início de eventos de tabela em ambiente restrito.
90372	Data não permitida para empresa de Lucro Real	Data de início de evento de tabela para empresa de lucro real 01/2018, verificar e reenviar o evento se for o caso.
90373	Data não permitida para empresa que não é de Lucro Real	Data de início de evento de tabela para empresa 07/2018, verificar e reenviar o evento se for o caso.
90465	Data Início de Validade não pode ser posterior a Data do envio do Evento.	Data Início do evento da Lotação Tributária, maior que data do evento - Corrigir e reenviar.



90472	Data Fim de Validade não pode ser posterior a Data do envio do Evento.	Data Fim do evento de Lotação Tributária, maior que data do evento - Corrigir e reenviar.
90553	Evento rejeitado. Autorização/Procuração não localizada.	Assinante do evento não possui autorização - Verificar autorização.



## 10.5 EVENTO S-1030 – Tabela de Cargos/Empregos Públicos

ERRO	DESCRICAÇÃO	AÇÃO
1514	Evento antecessor não localizado	Evento do empregador S-1000, não localizado favor verificar.
1515	Vigência informada está fora da vigência do Empregador	Evento do Cargo com vigência fora da vigência do empregador, verificar e regularizar.
1516	Vigência Inválida	Existe evento vigente com o mesmo período início ou fim informado.
1518	Id do evento duplicado	Evento com identificador já existente na base. Verificar, corrigir e reenvie se for o caso.
1519	Cargo não localizado	Cargo não localizado - Verifique código do cargo informado na alteração ou exclusão.
1521	O campo Id da categoria {evtTabCargo} é inválido(a)	Identificador do evento possui erro, verificar regra REGRA_VALIDA_ID_EVENTO - Regularizar e reenviar o evento.
1522	O campo {tpInsc} da categoria {ideEmpregador} é inválido(a)	Tipo de inscrição informada {tpInsc} do grupo de identificação do empregador {ideEmpregador} diferente das permitidas no leiaute. Corrigir a informação. Valores válidos: 1 e 2.
1524	O campo {codCargo} da categoria {ideCargo} é inválido(a)	O código do cargo não pode conter a expressão "eSocial" nas primeiras sete posições.
1525	O campo {iniValid} da categoria {ideCargo} é inválido(a)	O campo início de validade {iniValid} do evento de inclusão do Cargo é inválido - Verificar e regularizar – Validação: AAAA-MM.
1526	O campo {fimValid} da categoria {ideCargo} é inválido(a)	O período {fimValid} informado no evento de inclusão diferente do formato exigido pelo Leiaute AAAA-MM, ou menor que a data início de validade – Verificar, regularizar e reenviar.
1528	O campo {codCBO} da categoria dadosCargo é inválido(a)	CBO informado no evento de inclusão da tabela de cargo inválido verificar na tabela de CBO.
1529	O campo {codCBO} da categoria {ideCargo} é inválido(a)	O código do cargo informado no evento de alteração-não pode conter a expressão "eSocial" nas 7 (sete) primeiras posições.
1530	O campo {iniValid} da categoria {ideCargo} é inválido(a)	O campo início de validade {iniValid} do evento de alteração do Cargo é inválido - Verificar e regularizar – Validação: AAAA-MM.
1531	O campo {fimValid} da categoria {ideCargo} é inválido(a)	O período {fimValid} informado no evento de alteração diferente do formato exigido pelo Leiaute AAAA-MM, ou menor que a data início de validade – Verificar, regularizar e reenviar.
1533	O campo {codCBO} da categoria {dadosCargo} é inválido(a)	O CBO informado no evento de alteração deve ser um código existente na tabela de CBO, com 6 (seis) posições.
1534	O campo {iniValid} da categoria {novaValidade} é inválido(a)	O período {iniValid} informado no grupo "Nova Validade" do evento do Cargo diferente do formato exigido pelo Leiaute AAAA-MM - Verificar regularizar e reenviar.
1535	O campo {fimValid} da categoria {novaValidade} é inválido(a)	O período {fimValid} informado no evento de alteração diferente do formato exigido pelo Leiaute AAAA-MM, ou menor que a data início de validade – Verificar, regularizar e reenviar.
1536	O campo {codCargo} da categoria {ideCargo} é inválido(a)	O código do cargo atribuído no evento de exclusão não pode conter a expressão "eSocial" nas 7 (sete) primeiras posições.
1537	O campo {iniValid} da categoria {ideCargo} é inválido(a)	O campo início de validade {iniValid} do evento de exclusão do Cargo é inválido - Verificar e regularizar – Validação: AAAA-MM.



1538	O campo {fimValid} da categoria {ideCargo} é inválido(a)	O período {fimValid} informado no evento de exclusão diferente do formato exigido pelo Leiaute AAAA-MM, ou menor que a data início de validade – Verificar, regularizar e reenviar.
90200	CNPJ não pode pertencer a pessoa jurídica inapta	Pessoa Jurídica inapta, envio de eventos não permitidos.
90202	CNPJ não pode estar anulado	CNPJ informado está anulado, favor verificar.
90203	CPF não pode estar cancelado	Inscrição do empregador cancelada, verificar envio de eventos não permitidos.
90273	Exclusão não permitida. Existem eventos relacionados	Para a exclusão do Cargo é necessário a exclusão/alteração contratual dos vínculos que utilizam este Cargo.
90273	Alteração não permitida. Existem eventos relacionados	A alteração solicitada deixa eventos de admissão/Início de vínculo inconsistentes. É necessária a exclusão/alteração contratual dos vínculos que utilizam este cargo.
90275	Evento enviado para Ambiente Indevido	Verificar se o evento é de produção ou produção restrita - Regularizar e reenviar.
90276	Cargo já cadastrado para o empregador no período.	Código de cargo já existente – Verificar.
90296	O campo {tpAmb} da categoria {ideEvento} é inválido(a)	Tipo de ambiente {tpAmb} do grupo de identificação do evento {ideEvento} é inválido. Regularizar e reenviar, Valores válidos: 1 e 2.
90321	Empregador não localizado	Empregador a ser alterado ou excluído não foi localizado - Verificar situação do evento a ser alterado e reenviar, se for o caso.
90374	Data não permitida para ambiente restrito	Verificar data de início de eventos de tabela em ambiente restrito.
90375	Data não permitida para empresa de Lucro Real	Data de início de evento de tabela para empresa de lucro real 01/2018, verificar e reenviar o evento se for o caso.
90376	Data não permitida para empresa que não é de Lucro Real	Data de início de evento de tabela para empresa 07/2018, verificar e reenviar o evento, se for o caso.
90397	Inclusão não permitida. Existem eventos relacionados.	Para a inclusão do estabelecimento e necessária exclusão dos eventos relacionados com este estabelecimento.
90466	Data Início de Validade não pode ser posterior a Data do envio do Evento.	Data Início do evento do Cargo, maior que data do evento, Corrigir e reenviar.
90473	Data Fim de Validade não pode ser posterior a Data do envio do Evento.	Data Fim do evento de cargo, maior que data do evento, Corrigir e reenviar.
90554	Evento rejeitado. Autorização/Procuração não localizada.	Assinante do evento não possui autorização - Verificar autorização.





## 10.6 EVENTO S-1040 – Tabela de Funções/Cargos em Comissão

ERRO	DESCRICAÇÃO	AÇÃO
1539	Evento antecessor não localizado	Evento do empregador S-1000, não localizado. Favor verificar.
1540	Vigência informada está fora da vigência do Empregador	Evento de Função com vigência fora da vigência do empregador, verificar e regularizar.
1541	Vigência Inválida	Existe evento vigente com o mesmo período início ou fim informado.
1544	Id do evento duplicado	Evento com identificador já existente na base, verificar corrigir e reenviar, se for o caso.
1545	Função não localizado	Código de função informada no evento de alteração ou exclusão não consta na base, Verificar e regularizar.
1548	O campo {tplnsc} da categoria {ideEmpregador} é inválido(a)	Tipo de inscrição informada {tplnsc} do grupo de identificação do empregador {ideEmpregador} diferente das permitidas no leiaute. Corrigir a informação. Valores válidos: 1 e 2.
1550	O campo {codFuncao} da categoria {ideFuncao} é inválido(a)	O código do cargo não pode conter a expressão "eSocial" nas primeiras sete posições.
1551	O campo {iniValid} da categoria {ideFuncao} é inválido(a)	O campo início de validade {iniValid} do evento de inclusão da Função é inválido - Verificar e regularizar – Validação: AAAA-MM.
1552	O campo {fimValid} da categoria {ideFuncao} é inválido(a)	O período {fimValid} informado no evento de inclusão diferente do formato exigido pelo Leiaute AAAA-MM, ou menor que a data início de validade - Verificar regularizar e reenviar.
1554	O campo {codCBO} da categoria {dadosFuncao} é inválido(a)	CBO informado na tabela de função inválido verificar na tabela de CBO.
1555	O campo {codFuncao} da categoria {ideFuncao} é inválido(a)	No evento de alteração o código atribuído a função não pode conter a expressão "eSocial" nas 7 (sete) primeiras posições.
1556	O campo {iniValid} da categoria {ideFuncao} é inválido(a)	O campo início de validade {iniValid} do evento de alteração da Função é inválido - Verificar e regularizar – Validação: AAAA-MM
1557	O campo {fimValid} da categoria {ideFuncao} é inválido(a)	O período {fimValid} informado no evento de alteração diferente do formato exigido pelo Leiaute AAAA-MM, ou menor que a data início de validade - Verificar regularizar e reenviar
1559	O campo {codCBO} da categoria {dadosFuncao} é inválido(a)	O CBO informado no evento de alteração deve ser um código existente na tabela de CBO com 6 (seis) posições.
1560	O campo {iniValid} da categoria {novaValidade} é inválido(a)	O período {iniValid} informado no grupo "Nova Validade" do evento do Função diferente do formato exigido pelo Leiaute AAAA-MM – Verificar, regularizar e reenviar.
1561	O campo {fimValid} da categoria {novaValidade} é inválido(a)	O período {fimValid} informado no evento de alteração diferente do formato exigido pelo Leiaute AAAA-MM, ou menor que a data início de validade – Verificar, regularizar e reenviar.
1562	O campo {codFuncao} da categoria {ideFuncao} é inválido(a)	O código atribuído no evento de exclusão não pode conter a expressão "eSocial" nas 7 (sete) primeiras posições.
1563	O campo {iniValid} da categoria {ideFuncao} é inválido(a)	O campo início de validade {iniValid} do evento de Exclusão da Função é inválido - Verificar e regularizar - Validação AAAA-MM.
1564	O campo {fimValid} da categoria {ideFuncao} é inválido(a)	O período {fimValid} informado no evento de exclusão diferente do formato exigido pelo Leiaute AAAA-MM, ou menor que a data início de validade – Verificar, regularizar e reenviar.



90297	Evento enviado para Ambiente Indevido	Verifique se o evento é de produção ou produção restrita regularize e reenvie.
90298	CNPJ não pode pertencer a pessoa jurídica inapta	Pessoa Jurídica inapta, envio de eventos não permitidos.
90300	CNPJ não pode estar anulado	CNPJ informado está anulado - Favor verificar.
90301	CPF não pode estar cancelado	Inscrição do empregador cancelada - Verificar envio de eventos não permitidos.
90302	Exclusão não permitida. Existem eventos relacionados	Para a exclusão de Função é necessário a exclusão/alteração contratual dos vínculos que utilizam esta Função.
90303	Alteração não permitida. Existem eventos relacionados	A alteração efetuada na tabela de função está gerando quebra da integridade da base de dados.
90307	O campo {tpAmb} da categoria {ideEvento} é inválido(a)	Tipo de ambiente {tpAmb} do grupo de identificação do evento {ideEvento} é inválido. Regularizar e reenviar, Valores válidos: 1 e 2.
90320	Função já cadastrada para o empregador no período	Código de função a ser incluída já existe no banco de dados - Verificar e reenviar com o código correto se for o caso.
90322	Empregador não localizado	Empregador a ser alterado ou excluído não foi localizado - Verificar situação do evento a ser alterado, reenviar se for o caso.
90377	Data não permitida para ambiente restrito	Verificar data de início de eventos de tabela em ambiente restrito.
90378	Data não permitida para empresa de Lucro Real	Data de início de evento de tabela para empresa de lucro real 01/2018 - Verificar e reenviar o evento se for o caso.
90379	Data não permitida para empresa que não é de Lucro Real	Data de início de evento de tabela para empresa 07/2018 - Verificar e reenviar o evento se for o caso.
90467	Data Início de Validade não pode ser posterior a Data do envio do Evento.	Data Início do evento de função maior que data do evento. Corrigir e reenviar
90474	Data Fim de Validade não pode ser posterior a Data do envio do Evento.	Data Fim do evento de Função, maior que data do evento. Corrigir e reenviar
90555	Evento rejeitado. Autorização/Procuração não localizada.	Assinante do evento não possui autorização - Verificar autorização.



## 10.7 EVENTO S-1070 – Tabela de Processos Administrativos/Judiciais

ERRO	DESCRICAÇÃO	AÇÃO
1565	Vigência Inválida	Existe evento vigente com o mesmo período início ou fim informado.
1566	Id do evento duplicado	Evento com identificador já existente na base; verificar, corrigir e reenviar se for o caso.
1567	Evento antecessor não localizado	Evento do empregador (S-1000), não localizado favor verificar.
1568	Vigência informada está fora da vigência do Empregador	Evento do Processo com vigência fora da vigência do empregador - Verificar e regularizar.
1569	Processo não localizado	Processo judicial informada no evento de alteração ou exclusão não localizado, verificar envio do evento S-1070 de inclusão ou críticas impeditivas geradas para o evento.
1573	O campo {tpInsc} da categoria {ideEmpregador} é inválido(a)	Tipo de inscrição informada {tpInsc} do grupo de identificação do empregador {ideEmpregador} diferente das permitidas no leiaute. Corrigir a informação. Valores válidos: 1 e 2.
1574	O campo {nrInsc} da categoria {ideEmpregador} é inválido(a)	Número de inscrição do empregador/contribuinte invalida, favor confirmar número e Dígito Verificador.
1575	O campo {tpProc} da categoria {ideProcesso} é inválido(a)	Tipo de processo informado invalido, corrigir a informação. Valores válidos: 1,2,3,4.
1576	O campo {nrProc} da categoria {ideProcesso} é inválido(a)	Quando tipo de processo igual a "2" deve ter 20 posições, favor confirmar.
1577	O campo {iniValid} da categoria {ideProcesso} é inválido(a)	O campo início de validade {iniValid} do evento de inclusão do Processo é invalido - Verificar e regularizar – Validação: AAAA-MM.
1578	O campo {fimValid} da categoria {ideProcesso} é inválido(a)	O período {fimValid} informado do evento de inclusão no diferente do formato exigido pelo Leiaute AAAA-MM, ou menor que a data início de validade. Verificar regularizar e reenviar.
1587	O campo {iniValid} da categoria {novaValidade} é inválido(a)	O período {iniValid} informado no grupo "Nova Validade" do evento do Processos diferente do formato exigido pelo Leiaute AAAA-MM - Verificar regularizar e reenviar.
1588	O campo {fimValid} da categoria {novaValidade} é inválido(a)	O período {fimValid} informado no evento de alteração diferente do formato exigido pelo Leiaute AAAA-MM, ou menor que a data início de validade. Verificar regularizar e reenviar.
1601	O Campo {tpAmb} da categoria {ideEvento} é inválido(a)	Tipo de ambiente {tpAmb} do grupo de identificação do evento {ideEvento} é invalido. Regularizar e reenviar, Valores válidos: 1 e 2.
3163	Tipo de Processo não é de interesse do FGTS	Mensagem somente informativa - Processo não apropriado na base do FGTS, pois o tipo de processo não é FGTS.
90153	Processo já cadastrado para o empregador no período	Já existe processo cadastrado para o empregado no período - Verificar.
90154	Exclusão não permitida. Existem eventos relacionados	Para a exclusão de Função é necessário a exclusão/alteração contratual dos vínculos que utilizam esta Função.
90157	CNPJ não pode pertencer a pessoa jurídica inapta	Pessoa Jurídica inapta, envio de eventos não permitidos.
90158	CNPJ do Empregador está encerrado	CNPJ encerrado, não permitido envio de eventos eSocial – Verificar.
90159	CNPJ não pode estar anulado	CNPJ informado está anulado – Verificar.
90160	CPF não pode estar cancelado	Inscrição do empregador cancelada, verificar envio de eventos não permitidos.
90242	Evento enviado para Ambiente Indevido	Verifique se o evento é de produção ou produção restrita, regularize e reenvie.



90243	Empregador não localizado	Empregador informado não localizado. Verificar o envio do evento (S-1000) do empregador ou críticas para o evento. Confirmar e retificar.
90257	Alteração não permitida. Existem eventos relacionados	A alteração efetuada na tabela de função está gerando quebra da integridade da base de dados.
90468	Data Inicio de Validade não pode ser posterior a Data do envio do Evento.	Data Início do evento de processo, maior que data do evento. Corrigir e reenviar.
90475	Data Fim de Validade não pode ser posterior a Data do envio do Evento.	Data Fim do evento de processo, maior que data do evento. Corrigir e reenviar.
90476	Número do processo inválido.	Número do processo informado inválido – Verificar.
90495	O Campo {indMatProc} da categoria {dadosProc} é inválido(a)	O indicativo de Matéria do Processo {indMatProc} é inválido. Verificar no leiaute valores válidos e regularizar Valores válidos: 1, 2, 3, 4, 5, 6, 7, 8, 99.
90556	Evento rejeitado. Autorização/Procuração não localizada.	Assinante do evento não possui autorização - Verificar autorização.
90734	Evento fora da data de início da obrigatoriedade do eSocial.	Verificar se evento é posterior a 01/2018 ou 07/2018, se empresa de lucro real ou não. Corrigir a data.



## 10.8 EVENTO S-1200 – Remuneração de Trabalhador vinculado ao Regime Geral de Previdência Social

ERRO	DESCRICAÇÃO	AÇÃO
308	Id do evento duplicado	Evento com identificador já existente na base - verificar corrigir e reenviar se for o caso.
312	O Campo {indRetif} da categoria {ideEvento} é inválido(a)	O campo indicativo de retificação (indRetif) e inválido, verificar e regularizar. Valores válidos 1 e 2.
313	O Campo {nrRecibo} da categoria {ideEvento} é inválido(a)	Crítica válida somente para Informações prestadas pelo <i>online</i> do eSocial - Recibo informado inválido - Verificar recibo do evento a ser retificado.
314	O Campo {indApuracao} da categoria {ideEvento} é inválido(a)	O indicativo de apuração do evento e inválido. Verificar e regularizar. Valores válidos: 1 ou 2.
315	O Campo {perApur} da categoria {ideEvento} é inválido(a)	O campo {perApur} do grupo de identificação do evento está inválido, verificar e regularizar. Formatos permitidos: AAAA-MM ou AAAA.
316	O Campo {tpAmb} da categoria {ideEvento} é inválido(a)	Tipo de ambiente (tpAmb) do grupo de identificação do evento {ideEvento} é inválido. Regularizar e reenviar, Valores válidos: 1 e 2.
319	O Campo {tplnsc} da categoria {deEmpregador} é inválido(a)	Tipo de inscrição informada {tplnsc} do grupo de identificação do empregador {ideEmpregador} diferente das permitidas no leiaute. Corrigir a informação. Valores válidos: 1 e 2.
320	O Campo {nrlnsc} da categoria {ideEmpregador} é inválido(a)	Número de inscrição do empregador/contribuinte inválido, favor confirmar número e Dígito Verificador.
321	O Campo {cpfTrab} da categoria {ideTrabalhador} é inválido(a)	CPF do trabalhador inválido – Verificar.
338	O Campo {tplnsc} da categoria {ideEstabLot} é inválido(a)	Tipo de inscrição informada {tplnsc} do grupo de identificação do estabelecimento de lotação {ideEstabLot} diferente das permitidas no leiaute. Corrigir a informação. Valores válidos: 1, 3 e 4.
339	O Campo {nrlnsc} da categoria {ideEstabLot} é inválido(a)	Informar o número de inscrição do estabelecimento do contribuinte de acordo com o tipo de inscrição indicado no campo {tplnsc}. Validação: A inscrição informada deve ser compatível com {tplnsc}. Se {tplnsc} igual a [1, 3, 4] deve constar na tabela S-1005 em {perApur}.
340	O Campo {codLotacao} da categoria {ideEstabLot} é inválido(a)	Tabela de lotação tributária informada no evento de remuneração não existe, verificar o envio e o processamento do evento de lotação tributária S-1020.
342	O Campo {codCateg} da categoria {remunPerApur} é inválido(a)	Categoria informada invalida - Verificar tabela 01 do eSocial.
346	O Campo {ideTabRubr} da categoria {itensRemun} é inválido(a)	Deve existir na tabela S-1010 (em conjunto com {codRubr}) vigente no período indicado em: a) {perApur} se vinculado a {remunPerApur}; b) {perRef} se vinculado a {remunPerAnt}.
347	O Campo {codRubr} da categoria {itensRemun} é inválido(a)	Código de rubrica informada no evento de remuneração não enviada ou rejeitada - Verificar
350	O Campo {vrRubr} da categoria {itensRemun} é inválido(a)	O campo valor da Rubrica {vrRubr} do grupo itens de Remuneração {itensRemun} e inválido, corrigir a informação. Validação deve ser maior que zero.
373	O Campo {dtAcConv} da categoria {ideADC} é inválido(a)	Campo {dtAcConv} é posterior a {perApur} do evento de remuneração, regularizar e reenviar. Obrigatório se identificação do acordo igual a A, B, C, D, e E.
374	O Campo {tpAcConv} da categoria {ideADC} é inválido(a)	O campo tipo de acordo/convenção {tpAcConv} do grupo identificador do acordo {ideADC} é inválido - Regularizar e reenviar. Valores Validos A, B, C, D, D, E e F.



376	O Campo {perRef} da categoria {idePeriodo} é inválido(a)	O campo {perRef} do grupo de {idePeriodo} do evento está inválido, verificar e regularizar. Formatos permitidos: AAAA-MM ou AAAA.
407	Categoria do Trabalhador não corresponde ao vínculo	Categoria informada no evento de remuneração diferente da informada no evento de cadastramento do vínculo - Verificar regularizar e reenviar o evento.
408	Classificação Tributária incompatível com Categoria Trabalhador	Categoria do trabalhador incompatível com lotação verifique tabela 11 do eSocial.
409	Categoria Trabalhador incompatível com Lotação	Categoria do trabalhador incompatível com lotação verifique tabela 11 do eSocial.
412	CPF do Trabalhador Conflitante	CPF do trabalhador não pode ser o mesmo do empregador, regularizar e reenviar se for o caso.
414	Período de Apuração Inválido	Se período de apuração igual à mensal (AAAA/MM) não pode ser superior a mês/ano corrente. Se período de apuração anual (AAAA) não pode ser superior ao ano corrente.
1298	Empregador não encontrado ou excluído.	Empregador não cadastrado - verificar envio dos eventos S-1000.
1299	Estabelecimento não encontrado ou excluído.	Estabelecimento constante no evento de remuneração não cadastrado - verifique situação do evento S-1005 e envio do mesmo.
1301	Lotação tributária não encontrada ou excluída.	Código de Lotação Tributária informada no evento de Remuneração, não consta na base. Verificar e regularizar.
1306	Processo judicial não encontrado ou excluído.	Processo judicial informado no evento de remuneração não localizado, verificar envio do evento S-1070 ou críticas impeditivas geradas para o evento.
1621	Trabalhador não Encontrado ou Excluído.	O vínculo para inclusão da remuneração não foi localizado, verificar o envio do evento de admissão e se o mesmo possui erro impeditivo de processamento no FGTS.
90104	O Campo {dtEfAcConv} da categoria {ideADC} é inválido(a)	Preenchimento obrigatório se tipo de acordo convenção = [A, B, C, D, E]. Verificar e regularizar.
90151	O Valor final da apuração das rubricas é menor que zero (0)	Valor final das rubricas é menor que zero. Favor regularizar.
90193	O Campo {CompAcConv} da categoria {ideADC} é inválido(a)	Deve ser maior ou igual ao informado no período de apuração, Obrigatório se tipo de convenção igual a A, B, C e D. Verificar e regularizar.
90194	O Campo {remunSuc} da categoria {ideADC} é inválido(a)	O campo Remuneração na sucessora {remunSuc} do grupo Identificação do acordo {ideADC} é inválido. Regularizar e reenviar. Valores válidos: S e N.
90195	Para o período informado, já existe remuneração para o CPF	Já existe informação de remuneração para o CPF informado - Verificar e regularizar.
90196	Informação de remuneração com data posterior a data de desligamento do trabalhador	Período informado no evento de remuneração e posterior a competência da data de desligamento - Regularizar e reenviar, se for o caso.
90197	O Campo {cnpjEmpregAnt} da categoria {sucessaoVinc} é inválido(a)	Campo {cnpjEmpregAnt} inválido - Verificar inscrição da empresa sucedida.
90198	O Campo {dtAdm} da categoria {sucessaoVinc} é inválido(a).	Preencher com a data de admissão do trabalhador, deve ser preenchida a data inicial do vínculo no primeiro empregador (data de início do vínculo).
90199	O Campo {matricAnt} da categoria {sucessaoVinc} é inválido(a)	Matrícula do trabalhador no empregador anterior.
90209	Evento de remuneração anual fora do período permitido.	Evento de remuneração anual enviado antes do mês de Dezembro do ano informado em {perApur} - reenviar o evento após início permitido.
90246	Evento enviado para Ambiente Indevido	Verifique se o evento e de produção ou produção restrita regularize e reenvie
90249	O evento possui apenas categoria de não interesse do FGTS.	O evento de remuneração não possui categoria de trabalhador que recolhem FGTS, a situação não implica



		em erro, nada a regularizar.
90312	Informação de remuneração com data anterior a data de admissão do trabalhador	Período informado no evento de remuneração anterior a competência de admissão do trabalhador, regularizar e reenviar se for o caso
90313	Referência do Número do Recibo inválida	Evento Retificação - não localizada remuneração a ser retificada - Verificar o envio da remuneração ou as críticas geradas.
90326	Período de competência já fechado	Informação de remuneração para período já fechado, verificar e reabrir o período.
90333	Data não permitida para ambiente restrito	Verificar competência de início de eventos remuneratórios para ambiente restrito.
90335	Empregador fora do período de obrigatoriedade do eSocial	Verificar se evento é posterior a 01/2018 ou 07/2018, se empresa de lucro real ou não. Corrigir a data.
90336	Data não permitida para empresa que não é de Lucro Real	Data de início de evento de remuneratórios para empresa 11/2018, verificar e reenviar o evento se for o caso.
90418	Evento de Remuneração fora do período de vigência do Empregador.	O empregador informado no evento de Remuneração não está vigente para o período de apuração informado - Verificar e regularizar.
90419	Evento de Remuneração fora do período de vigência do Estabelecimento.	O Estabelecimento informado no evento de Remuneração não está vigente para o período de apuração informado - Verificar e regularizar.
90420	Evento de remuneração fora do período de vigência da rubrica.	A Rubrica informada no evento de Remuneração não está vigente para no período de apuração informada - Verificar e regularizar.
90421	Evento de remuneração fora do período de vigência da lotação tributária.	A Lotação Tributária informada no evento de Remuneração não está vigente no período de apuração informada - Verificar e regularizar.
90422	Evento de Remuneração fora da vigência do Processo Judicial.	O processo judicial informado no evento de remuneração não está vigente - Verificar e Regularizar.
90557	Evento rejeitado. Autorização/Procuração não localizada.	Assinante do evento não possui autorização - Verificar autorização.
90646	Código de convocação para trabalho intermitente não localizado	Código de convocação para trabalho intermitente não localizado. Verificar situação do evento S-2260.
90647	O campo {codConv} da categoria {infoTrabInterm} {remunPerApur} é inválido(a)	Código de convocação informado no período de apuração do evento de remuneração inválido. Verificar evento S-2260.
90710	Evento de Remuneração sem indicação de período de apuração e período anterior	Evento de remuneração sem períodos de apuração e ou Período anterior informado - Verificar e regularizar.
90711	Grupo {ideADC} com chave duplicada	Evento original já enviado para a mesma chave {ideABC}. Verificar e regularizar.
90712	O campo {codConv} da categoria {infoTrabInterm} {remunPerAnt} é inválido(a)	Código de convocação informado no período anterior do evento de remuneração é inválido - Verificar evento S-2260.
90716	Competência informada em {perRef} é maior que a competência do desligamento.	Competência informada em {perRef} é menor que a competência do desligamento, verificar e corrigir.
90717	Competência informada em {perRef} é menor que a competência da admissão.	Competência informada em {perRef} é menor que a competência da admissão, verificar e corrigir.



## 10.9 EVENTO S-1298 – Reabertura dos Eventos Periódicos

ERRO	DESCRICAÇÃO	AÇÃO
419	Id do evento duplicado	Evento com identificador já existente na base – Verificar, corrigir e reenviar, se for o caso.
425	O Campo {tpAmb} da categoria {ideEvento} é inválido(a)	Tipo de ambiente {tpAmb} do grupo de identificação do evento {ideEvento} é inválido. Regularizar e reenviar, Valores válidos: 1 e 2.
426	O Campo {procEmi} da categoria {ideEvento} é inválido(a)	O campo processo de emissão {procEmi} é inválido. Verificar e regularizar. Valores válidos: 1, 2, 3, 4 e 5.
428	O Campo {tpInsc} da categoria {ideEmpregador} é inválido(a)	Tipo de inscrição informada {tpInsc} do grupo de identificação do empregador {ideEmpregador} diferente das permitidas no leiaute. Corrigir a informação. Valores válidos: 1 e 2.
429	O Campo {nrInsc} da categoria {ideEmpregador} é inválido(a)	Número de inscrição do empregador/contribuinte inválida. Favor confirmar número e dígito verificador.
430	Evento antecessor não localizado	Evento de fechamento não localizado - verificar o envio do evento de fechamento e a sua situação.
433	Período de Apuração Inválido	O período de apuração {perApur} é inválido, regularize. Valores válidos: AAAA-MM (se período mensal) ou AAAA (se período anual).
434	Empregador não encontrado ou Excluído.	Empregador não cadastrado - Verificar envio do eventos S-1000.
90329	Evento enviado para Ambiente Indevido	Verifique se o evento é de produção ou produção restrita - Regularizar e reenviar.
90520	O período informado já está aberto	Evento de reabertura indevido período já está aberto, verificar envio de evento de fechamento ou crítica impeditiva para o evento de fechamento enviado.
90558	Evento rejeitado. Autorização/Procuração não localizada.	Assinante do evento não possui autorização - Verificar autorização.





## 10.10 EVENTO S-1299 – Fechamento dos Eventos Periódicos

ERRO	DESCRICAÇÃO	AÇÃO
439	O Campo Id da categoria {evtFechaEvPer} é inválido(a)	Identificador do evento possui erro, verificar regra REGRA_VALIDA_ID_EVENTO - Regularizar e reenviar o evento.
443	O Campo {indApuracao} da categoria {ideEvento} é inválido(a)	O indicativo de apuração do evento é inválido, verificar e regularizar. Valores válidos: 1 ou 2,
444	O Campo {perApur} da categoria {ideEvento} é inválido(a)	O campo {perApur} do grupo de identificação do evento está inválido, verificar e regularizar. Formatos permitidos AAAA-MM ou AAAA.
445	O Campo {tpAmb} da categoria {ideEvento} é inválido(a)	Tipo de ambiente {tpAmb} do grupo de identificação do evento {ideEvento} é inválido. Regularizar e reenviar, Valores válidos: 1 e 2.
448	O Campo {tplnsc} da categoria {ideEmpregador} é inválido(a)	Tipo de inscrição informada {tplnsc} do grupo de identificação do empregador {ideEmpregador} diferente das permitidas no leiaute. Corrigir a informação. Valores válidos: 1 e 2.
449	O Campo {nrlnsc} da categoria {ideEmpregador} é inválido(a)	Número de inscrição do empregador/contribuinte inválida, favor confirmar número e Dígito Verificador.
467	Fechamento da Folha Inválido	Existem trabalhadores sem a devida remuneração, verificar e retransmitir evento de fechamento
90076	Vigência informada está fora da vigência do Empregador	Evento do Fechamento com vigência fora da vigência do empregador - Verificar e regularizar.
90247	Evento enviado para Ambiente Indevido	Verifique se o evento é de produção ou produção restrita regularize e reenvie.
90527	O período informado já está fechado	Evento de fechamento indevido período já está fechado, verificar envio de evento de abertura ou crítica impeditiva para o evento de abertura enviado.
90559	Evento rejeitado. Autorização/Procuração não localizada.	Assinante do evento não possui autorização - Verificar autorização.



## 10.11 EVENTO S-2200 – Cadastramento Inicial do Vínculo e Admissão/Ingresso de Trabalhador

ERRO	DESCRIÇÃO	AÇÃO
629	Id do evento duplicado	Evento com identificador já existente na base – verificar, corrigir e reenviar, se for o caso.
633	O Campo {indRetif} da categoria {ideEvento} é inválido(a)	O campo indicativo de retificação {indRetif} é inválido, verificar e regularizar. Valores válidos: 1 e 2.
634	O Campo {nrRecibo} da categoria {ideEvento} é inválido(a)	Crítica válida somente para Informações prestadas pelo <i>online</i> do eSocial - Recibo informado inválido - Verificar recibo do evento a ser retificado.
635	O Campo {tpAmb} da categoria {ideEvento} é inválido(a)	Tipo de ambiente {tpAmb} do grupo de identificação do evento {ideEvento} é inválido. Regularizar e reenviar, Valores válidos: 1 e 2.
636	O Campo {procEmi} da categoria {ideEvento} é inválido(a)	O campo processo de emissão {procEmi} é inválido, verificar e Regularizar. Valores válidos: 1, 2, 3, 4, 5
638	O Campo {tpInsc} da categoria {ideEmpregador} é inválido(a)	Tipo de inscrição informada {tpInsc} do grupo de identificação do empregador {ideEmpregador} diferente das permitidas no leiaute. Corrigir a informação. Valores válidos: 1 e 2.
639	O Campo {nrlnsc} da categoria {ideEmpregador} é inválido(a)	Número de inscrição do empregador/contribuinte inválida, favor confirmar número e Dígito Verificador.
640	O Campo {cpfTrab} da categoria trabalhador é inválido(a)	CPF do trabalhador inválido ou não localizado – Verificar.
716	O Campo matricula da categoria vinculo é inválido(a)	Validação: O valor informado não pode conter a expressão 'eSocial' nas 7 (sete) primeiras posições.
717	O Campo {tpRegTrab} da categoria vinculo é inválido(a)	Tipo de regime trabalhista informado inválido, corrigir a informação. Valores válidos: 1 e 2.
720	O Campo {dtAdm} da categoria {infoCeletista} é inválido(a)	Data de admissão inválida: menor que data de nascimento, maior que início da obrigatoriedade do eSocial para cada {cadIni} = S ou menor que início de obrigatoriedade do eSocial para {cadIni} = N - Regularizar e reenviar.
727	O Campo {opcFGTS} da categoria FGTS é inválido(a)	Opção pelo FGTS informada inválida, para a categoria informada verificar regra REGRA_EVETRAB_VALIDA_OPCAO_FGTS - Acertar e Reenviar
739	O Campo {codCargo} da categoria {infoContrato} é inválido(a)	Não obrigatório para servidor público obrigatório para os demais. Verificar e regularizar.
740	O Campo {codFuncao} da categoria {infoContrato} é inválido(a)	Validação: Preenchimento obrigatório para categorias de trabalhadores "Agente Público" se {tpProv} = [2]. Se informado, o código informado deve constar na Tabela de Funções/Cargos em Comissão - S-1040/Valida Função.
745	O Campo {tpContr} da categoria {duracao} é inválido(a)	O campo Tipo de Contrato {tpContr} do grupo duração é inválido. Regularizar e reenviar. Valores válidos: 1 e 2.
746	O Campo {dtTerm} da categoria {duracao} é inválido(a)	O preenchimento é obrigatório se {tpContr} igual a [2]. Deve ser igual ou posterior à data de admissão (no caso de sucessão, igual ou posterior à data da transferência).
748	O Campo {nrlnsc} da categoria {localTrabGeral} é inválido(a)	Validação: A inscrição informada deve ser compatível com {tpInsc} e constar na tabela S-1005.
763	O Campo {cnpjSindTrab} da categoria {filiacaoSindical} é inválido(a)	CNPJ do sindicato da categoria do trabalhador inválido, verificar e regularizar.
765	O Campo {cnpjEmpregAnt} da categoria {sucessaoVinc} é inválido(a)	Campo {cnpjEmpregAnt} inválido - Verificar inscrição da empresa sucedida.



766	O Campo {matricAnt} da categoria {sucessaoVinc} é inválido(a)	Validação: O preenchimento é obrigatório se {cadIni} = [N], verificar e informar
772	Evento antecessor não localizado	Eventos antecessores ao evento de admissão não foi localizado, verificar envio dos seguintes eventos de tabela - Estabelecimento e ou, Cargo e ou, Função e ou, Processo Judicial.
776	Data de Opção FGTS Inválida	Data de opção inválida para a categoria do trabalhador informada - vide regra de validação de opção.
784	Data de Admissão inválida	Data de admissão encaminhada não é uma data válida. Verificar se admissão e anterior a obrigatoriedade do envio de eventos não periódicos para a empresa, se anterior deve ser {cadIni} = S se posterior {cadIni} deve ser N.
1321	Empregador não encontrado ou excluído.	Empregador não cadastrado - Verificar envio dos eventos S-1000
1323	Estabelecimento não encontrado ou excluído.	Estabelecimento constante no evento de admissão não cadastrado - Verificar situação do evento S-1005 e envio do mesmo.
1325	Cargo não encontrado ou excluído.	Cargo informado no evento de admissão não encontrado – verifique o envio e a situação do evento S-1030.
1326	Função não encontrado ou excluído.	Código de função informada no evento de Admissão, não consta na base. Verifique o envio e a situação do evento S-1040.
1450	Número de matrícula já está sendo utilizada	Matricula já existente para o empregador – Verificar e regularizar.
1453	Categoria do trabalhador incompatível com o evento S-2200	Valida Compatibilidade entre Categoria do Trabalhador e Evento - Admissão encaminhada em evento indevido para a categoria – Verificar e regularizar.
1468	Admissão Trabalhador Sucedido inválida	Reenviar o evento - Data de admissão deve ser a mesma do vínculo original.
1469	Classificação Tributária incompatível com Categoria Trabalhador	Categoria do trabalhador incompatível com lotação verifique tabela 11 do eSocial.
1494	Local de Trabalho não informado	Local de trabalho não preenchido, informar local conforme previsto no para o evento de admissão.
1657	Referência do Número do Recibo inválida	Evento Retificação Exclusiva para eventos enviados pelo eSocial <i>online</i> - Verificar, número do recibo a ser retificado.
1658	Data de Admissão inválida	Data de admissão retificada encaminhada não é uma data válida, pois existem eventos de remuneração que ficarão fora do período da nova data de admissão. Retificar.
1664	O Campo {tplnsc} da categoria {ideEstabVinc} é inválido(a)	Preencher com o código correspondente ao tipo de inscrição, conforme tabela 5. Valores válidos: 1 e 2.
1665	O Campo {nrlnsc} da categoria {ideEstabVinc} é inválido(a)	Validação: Se {tplnsc} for igual a [1], deve ser um CNPJ válido. Se {tplnsc} for igual a [2], deve ser um CPF válido. Se for um CNPJ deve ter a mesma Raiz/Base de oito posições informada em {ideTomadorServ/nrlnsc}.
1667	Data de Término superior a sessenta dias	Admissão Válida Duração Contrato Exclusivo para categoria de trabalhador 102.
1668	O Campo {dtlniAfast} da categoria afastamento é inválido(a)	Data início de afastamento menor que admissão ou posterior ao eSocial - Verificar e regularizar.
1669	Dt afast. deve ser à partir da dt do início do vínculo	Não informar se tipo de admissão igual "1". Deve ser posterior a data de admissão. Se {cadIni} = S deve ser anterior a obrigatoriedade de eventos não periódicos para o empregador. Se {cadIni} = N deve ser anterior à data de transferência do trabalhador. Verificar e regularizar.
1670	O Campo {codMotAfast} da categoria afastamento é inválido(a)	Código de afastamento informado no evento de admissão de cadastro inicial inválido - Verificar tabela 18 do eSocial.
1671	O Campo {dtDeslig} da categoria desligamento é inválido(a)	Não informar se tipo de admissão igual "1". Deve ser posterior a data de admissão. Se {cadIni} = S deve ser anterior a obrigatoriedade de eventos não periódicos para o empregador. Se {cadIni} = N deve ser anterior à data de transferência



		do trabalhador. Verificar e regularizar.
1673	Desligamento informado gera inconsistência da folha de pagamento.	A retificação da data de desligamento Verifica Folha de Pagamento posterior ao desligamento. Retificar desligamento e/ou informação de folha.
1674	Existem dependentes duplicados	Regra de chave de grupo no leiaute do evento.
90149	Data de Admissão Inconsistente com Eventos de Folha de Pagamento	Data de admissão gera inconsistência com eventos de folha, se retificação devida favor excluir folhas inconsistentes.
90259	O campo {cadIni} da categoria vínculo é inválido	Campo {cadIni} diferente de S ou N, Verificar.
90268	Evento enviado para Ambiente Indevido	Verifique se o evento e de produção ou produção restrita - Regularizar e reenviar.
90319	Categoria associado ao Evento não é de interesse do FGTS	Mensagem apenas informativa - Categoria não recolhe FGTS.
90360	Data de desligamento fora do período de vigência do motivo de Desligamento	Motivo de desligamento informado já não está vigente na tabela 19 do eSocial na data informada - Verificar.
90361	Data de Afastamento fora do período de vigência do motivo de Afastamento	Motivo de afastamento informado já não está vigente na tabela 18 do eSocial na data informada, Verificar.
90424	Evento de Admissão fora do período de vigência do Empregador.	O Empregador informado no evento de admissão não está vigente para a data de admissão informada - Verificar e regularizar.
90425	Evento de Admissão fora do período de vigência do Estabelecimento.	O Estabelecimento informado no evento de admissão não está vigente para a data de admissão informada - Verificar e regularizar.
90426	Evento de admissão fora do período de vigência do cargo.	O Cargo informado no evento de admissão não está vigente para a data de admissão informada - Verificar e regularizar.
90427	Evento de admissão fora do período de vigência da função.	A função informada no evento de admissão não está vigente para a data de admissão informada - Verificar e regularizar.
90502	O campo {dtTransf} da categoria {transfDom} é inválido	Deve ser o dia imediatamente seguinte à data de desligamento no CPF substituído.
90503	O campo {matricAnt} da categoria {transfDom} é inválido	Matrícula do trabalhador no representante anterior da unidade familiar.
90504	O campo {dtTransf} da categoria {sucessaoVinc} é inválido	Validação: 1 Deve ser posterior a data de admissão e, 2 Se {cadIni} = S deve ser anterior ao início da obrigatoriedade dos eventos não periódicos para o empregador ou, 3 Se {cadIni} = N deve ser anterior ao início da obrigatoriedade dos eventos não periódicos para o empregador. Regularizar e reenviar.
90548	Data de admissão informada está diferente da data original do primeiro empregador	Data de admissão informada diferente da data de admissão no primeiro empregador informada pelo empregador anterior (sucedido).
90560	Evento rejeitado. Autorização/Procuração não localizada.	Assinante do evento não possui autorização - Verificar autorização.
90665	Tipo de admissão incompatível com a data de admissão informada	Se tipo de admissão = 1, a data de admissão deve ser igual ou posterior a data de abertura da empresa ou a data do primeiro vínculo. Se tipo de admissão = "2", "3" ou "4" o campo data da transferência do grupo sucessão de vínculo deve ser igual ou posterior a data de abertura da empresa ou a data do primeiro vínculo – Regularizar.
90666	Grupo (Sucessão/Doméstica) informado incompatível com o tipo de admissão	Doméstica somente pode ser preenchido se tipo de admissão igual a "5", uso exclusivo para os eventos gerados no processo <i>online</i> do eSocial.
90667	No momento da admissão, somente pode ser informado o afastamento ou o desligamento	Informação conflitante - Somente pode ser informada afastamento ou desligamento para o evento de admissão {cadIni} = S



90669	Trabalhador já sucedido para outro vínculo	Sucessão não permitida, trabalhador já possui evento de admissão por sucessão. Verificar e regularizar.
90672	Vínculo indisponível	Valida Vínculo Ativo, se indisponível, não localizado - Verificar o envio ou a situação do evento de admissão enviado anteriormente.
90724	Evento extemporâneo não permitido	<p>Retificações em data de admissão:</p> <ul style="list-style-type: none"> <li>- Quando existir um evento de alteração posterior (S-2205, S2206 e/ou S-2306) a retificação da data de admissão somente deve ser aceita se a data de admissão/data de início for menor que a data de alteração {dtAlteracao};</li> <li>- Quando existir um evento de afastamento posterior (S-2230) a retificação da data de admissão somente deve ser aceita se a data de admissão/data de início for menor que a data início de afastamento {dtIniAfast};</li> <li>- Quando existir um evento de remuneração posterior (S-1200) a retificação da data de admissão somente deve ser aceita se a data de admissão for menor que a competência {PerApur} com informação de remuneração.</li> </ul> <p>Retificações em data de início de afastamento:</p> <ul style="list-style-type: none"> <li>- Original sem afastamento: A retificação da data de início do afastamento {dtIniAfast} deve ser aceita no evento de admissão S-2200/S-2300 se não existir um evento de afastamento (S-2230) posterior.</li> <li>- Original com afastamento: A retificação da data de início do afastamento {dtIniAfast} deve ser aceita no evento de admissão S-2200/S-2300 com a data início {dtIniAfast} menor ou igual a data de término {dtTermAfast} do evento de afastamento (S-2230) posterior, se existir.</li> <li>- Original com afastamento e Retificação sem afastamento: A retificação com a retirada do grupo que contém as informações de afastamento deve ser aceita no evento de admissão S-2200/S-2300 somente se não existir um evento de afastamento de término (S-2230) posterior.</li> </ul> <p>Retificações em data de desligamento/data de término:</p> <ul style="list-style-type: none"> <li>- A retificação da data de desligamento/data de término {dtDeslig/ dtTerm} deve ser aceita no evento de admissão S-2200/S-2300 se não existir um evento de desligamento/término (S-2299/S-2399) posterior.</li> </ul> <p>Retificação em categoria para S-2200:</p> <ul style="list-style-type: none"> <li>- A retificação da categoria (em se tratando de evento extemporâneo) somente deve ser aceita conforme abaixo: <ul style="list-style-type: none"> <li>o De categoria 102, 103, 105 ou 106 para categoria 101;</li> <li>o De categoria 101 para categoria 111.</li> </ul> </li> </ul> <p>Regularizar e reenviar o evento se for o caso.</p>



## 10.12 EVENTO S-2205 – Alteração de Dados Cadastrais do Trabalhador

ERRO	DESCRICAÇÃO	AÇÃO
792	O Campo {indRetif} da categoria {ideEvento} é inválido(a)	O campo indicativo de retificação {indRetif} é inválido, verificar e regularizar: Valores válidos: 1 e 2.
793	O Campo {nrRecibo} da categoria {ideEvento} é inválido(a)	Crítica válida somente para Informações prestadas pelo <i>online</i> do eSocial - Recibo informado inválido - Verificar recibo do evento a ser retificado.
794	O Campo {tpAmb} da categoria {ideEvento} é inválido(a)	Tipo de ambiente {tpAmb} do grupo de identificação do evento {ideEvento} é inválido. Regularizar e reenviar, Valores válidos: 1 e 2.
800	O Campo {dtAlteracao} da categoria {alteracao} é inválido(a)	A informação da {dtAlteração} deve ser uma data válida.
1614	Empregador não encontrado ou Excluído.	Empregador não cadastrado - verificar envio e críticas do eventos S-1000.
1642	ID do evento inválido	ID do evento inválido, verificar regra REGRA_VALIDA_ID_EVENTO favor corrigir e reenviar se for o caso.
90353	Evento enviado para Ambiente Indevido	Verifique se o evento e de produção ou produção restrita regularize e reenvie.
90486	Data não permitida para ambiente restrito	Verificar data de início de eventos não período em Ambiente Restrito.
90561	Evento rejeitado. Autorização/Procuração não localizada.	Assinante do evento não possui autorização - Verificar autorização.
90602	Evento fora da data de início da obrigatoriedade do eSocial	Verificar se evento é posterior a 01/2018 ou 07/2018, se empresa de lucro real ou não. Corrigir a data.
90673	Vinculo indisponível	Valida Vínculo Ativo, se indisponível, não localizado - Verificar envio e críticas do evento admissão.



## 10.13 EVENTO S-2206 – Alteração de Contrato de Trabalho

ERRO	DESCRICAO	AÇÃO
875	Id do evento duplicado	Evento com identificador já existente na base - Corrigir e reenviar, se for o caso.
879	O Campo {indRetif} da categoria {ideEvento} é inválido(a)	O campo indicativo de retificação {indRetif} é inválido; verificar e regularizar: Valores válidos: 1 e 2.
880	O Campo {nrRecibo} da categoria {ideEvento} é inválido(a)	Crítica válida somente para Informações prestadas pelo <i>online</i> do eSocial - Recibo informado inválido - Verificar recibo do evento a ser retificado.
881	O Campo {tpAmb} da categoria {ideEvento} é inválido(a)	Tipo de ambiente {tpAmb} do grupo de identificação do evento {ideEvento} é inválido. Regularizar e reenviar, Valores válidos: 1 e 2.
885	O Campo {nrlnsc} da categoria {ideEmpregador} é inválido(a)	Número de inscrição do empregador/contribuinte inválida, favor confirmar número e dígito verificador.
886	O Campo {cpfTrab} da categoria {ideVinculo} é inválido(a)	CPF do trabalhador inválido – Verificar.
887	O Campo {nisTrab} da categoria {ideVinculo} é inválido(a)	Valida Trabalhador Base NIS – Verificar.
889	O Campo {dtAlteracao} da categoria {altContratual} é inválido(a)	A informação da {dtAlteração} deve ser uma data válida.
896	Cargo informado é inválido	Obrigatório para categorias com FGTS, deve constar na tabela de cargos S-1030.
897	Funcao informada é inválida	Código informado para a função exercida pelo trabalhador não consta na base, Verificar código de função informado ou verificar processamento do evento S-1040 do referido código informado na alteração contratual.
902	O Campo {tpContr} da categoria {duracao} é inválido(a)	O campo Tipo de Contrato {tpContr} do grupo duração é inválido. Regularizar e reenviar. Valores válidos: 1 e 2.
903	O Campo {dtTerm} da categoria {duracao} é inválido(a)	Validação: O preenchimento é obrigatório se {tpContr} igual a [2]. Deve ser igual ou posterior à data de admissão (no caso de sucessão, igual ou posterior à data da transferência) – Verificar.
904	O Campo {tplnsc} da categoria {localTrabGeral} é inválido(a)	Tipo de inscrição invalidado. Verificar e reenviar. Valores válidos: 1, 3 e 4.
919	O Campo {cnpjSindTrab} da categoria {filiacaoSindical} é inválido(a)	Deve ser um CNPJ válido - Verificar regularizar e reenviar.
923	Evento de Alteração de contrato fora do período de vigência do Empregador.	O Empregador informado no evento de Alteração Contratual não está vigente para a data de alteração informada - Verificar e regularizar.
1471	Existem restrições para alteração desta categoria.	Somente e permitido alteração de categorias [102, 103, 105, 106, 111] para [101] ou de [101] para [111]. Verifique e retransmita evento, se for o caso.
1486	O Campo {nrlnsc} da categoria {localTrabGeral} é inválido(a)	Validação: A inscrição informada deve ser compatível com {tplnsc} e constar na tabela S-1005.
90357	Evento enviado para Ambiente Indevido	Verifique se o evento e de produção ou produção restrita regularize e reenvie.
90400	Cargo informado encontra-se fora da vigência	Cargo informado fora do período de vigência do contrato de trabalho - Regularizar e reenviar, se for o caso.
90401	Função informada encontra-se fora da vigência	Vigência do código da função informada na alteração não está vigente na data da alteração, 1 - Verificar data de vigência do evento de função, 2 - Verificar data de alteração da função exercida pelo trabalhador.
90477	Categoria do trabalhador informada não é de interesse do FGTS	Mensagem somente informativa - Categoria não recolhe FGTS.
90492	Alteração de Categoria não permitida	Verificar regra de alteração de categoria.
90512	Cargo não encontrado ou excluído	Cargo não encontrado - Verificar



90513	Função não encontrada ou excluída	Código de função informada no evento de alteração contratual, não consta na base. Verificar e regularizar.
90540	Empregador não encontrado ou excluído	Empregador não cadastrado - Verificar envio dos eventos S-1000.
90562	Evento rejeitado. Autorização/Procuração não localizada.	Assinante do evento não possui autorização - Verificar autorização.
90603	Evento fora da data de início da obrigatoriedade do eSocial	Verificar se evento é posterior a 01/2018 ou 07/2018, se empresa de lucro real ou não. Corrigir a data.
90674	Vínculo indisponível	Valida Vínculo Ativo, se indisponível, não localizado - Verificar envio e críticas do evento de admissão.
90683	Estabelecimento não encontrado ou excluído.	Estabelecimento constante no evento de alteração contratual não cadastrado - verifique situação do evento S-1005 e envio do mesmo.
90684	Evento de Alteração fora do período de vigência do Estabelecimento.	O Estabelecimento informado no evento de Alteração contratual não está vigente para a data de alteração informada - Verificar e regularizar.
90737	Categoria do trabalhador incompatível com o evento	Para alteração da categoria informada deve-se utilizar o evento de alteração contratual do TSVE S-2306.





## 10.14 EVENTO S-2230 – Alteração de Contrato de Trabalho

ERRO	DESCRICAÇÃO	AÇÃO
931	Id do evento duplicado	Evento com identificador já existente na base, verifique corrija e reenvie se for o caso.
937	O Campo {tpAmb} da categoria {ideEvento} é inválido(a)	Tipo de ambiente (tpAmb) do grupo de identificação do evento {ideEvento} é inválido. Regularizar e reenviar, Valores válidos: 1 e 2.
938	O Campo {procEmi} da categoria {ideEvento} é inválido(a)	O campo processo de emissão {procEmi} é inválido, verificar e Regularizar. Valores válidos: 1, 2, 3, 4 e 5.
941	O Campo {nrInsc} da categoria {ideEmpregador} é inválido(a)	Número de inscrição do empregador/contribuinte inválida, favor confirmar número e Dígito Verificador.
942	O Campo {cpfTrab} da categoria {ideVinculo} é inválido(a)	CPF do trabalhador inválido – Verificar e regularizar.
944	O Campo matricula da categoria {ideVinculo} é inválido(a)	Validação: Deve corresponder à matrícula informada pelo empregador no evento S-2200 do respectivo vínculo trabalhista. Verificar e regularizar.
945	O Campo {dtIniAfast} da categoria {iniAfastamento} é inválido(a)	Validação: a) A data deve ser igual ou posterior a data de admissão do vínculo ao qual se refere o evento (no caso de sucessão, igual ou posterior à data da transferência); b) Não pode ser superior à data atual exceto se {codMotAfast} = [15] (férias), situação em que pode ser até 60 dias superior à data atual; c) É necessário que o trabalhador esteja, antes da data de início do afastamento, em atividade, ou seja, não pode existir evento de afastamento anterior a {dtIniAfast} sem que este tenha sido encerrado. Regularizar e reenviar.
955	O Campo {cnpjCess} da categoria {infoCessao} é inválido(a)	Campo {cnpjCess} inválido - Verificar CNPJ do cedente.
958	O Campo {infOnusRemun} da categoria {infoMandSind} é inválido(a)	A informação de Ônus da Sessão {infOnusRemun} e inválido - verificar e regularizar: Valores válidos: 1, 2 e 3.
963	O Campo {dtTermAfast} da categoria {fimAfastamento} é inválido(a)	Validação: a) A data deve ser igual ou posterior a data de admissão do vínculo ao qual se refere o evento (no caso de sucessão, igual ou posterior à data da transferência); b) Não pode ser superior à data atual exceto se {codMotAfast} = [15] (férias), situação em que pode ser até 60 dias superior à data atual; c) É necessário que o trabalhador esteja, antes da data de início do afastamento, em atividade, ou seja, não pode existir evento de afastamento anterior a {dtIniAfast} sem que este tenha sido encerrado. Regularizar e reenviar.
964	O Campo {codMotAfast} da categoria {fimAfastamento} é inválido(a)	Código de afastamento informado no início do afastamento diferente do informado no evento de fim de afastamento - Verificar o código correto.
966	Evento antecessor não localizado	Valida Cruzamento Eventos - falta envio de evento antecessor. Evento de início de afastamento ou início e término de afastamento, evento envio ou críticas do evento de admissão. Evento somente de término de afastamento, verificar envio e críticas do evento de início de afastamento e ou verificar envio e críticas do evento de admissão.
970	Afastamento Temporário anterior ativo	Verificar o envio ou críticas do evento de término do afastamento anterior, e somente após encaminhar novo evento de afastamento.
1455	Data Início do afastamento inválida	Validação Data de Início de Afastamento - - A data deve ser igual ou posterior a data de admissão do vínculo ao qual se refere o evento; - Não é permitido o envio de mais de um afastamento com



		mesma data de início e/ou fim (em períodos conflitantes) para todos os períodos de afastamento e para o mesmo CPF e matrícula (admissão) ou CPF e categoria (TSVE). Regularizar antes de enviar.
1457	Data de término do afastamento inválida	Validação Data de término de Afastamento a) Deve ser igual ou posterior à data de início do afastamento do trabalhador; b) Deve ser uma data não superior à data atual acrescida de 15 dias corridos, exceto se {codMotAfast} = [15] (férias), situação em que pode ser superior à data atual em até 60 dias. Regularizar e reenviar.
1459	Motivo Afastamento inválido	Motivo de afastamento inválido, O motivo de afastamento informado no início do afastamento diverge do motivo informado na data término do afastamento. Verificar e reenviar.
1463	Afastamento Temporário ativo inexistente	Para fim de período de afastamento e necessário evento de início de afastamento, verificar o envio ou críticas do evento de início de afastamento.
1618	Trabalhador não encontrado ou Excluído	O vínculo para inclusão do afastamento não localizado, verificar o envio do evento de admissão e se o mesmo possui erro impeditivo de processamento no FGTS.
90128	Evento de Afastamento temporário fora do período de vigência do Empregador.	O Empregador informado no evento de Afastamento não está vigente para a data de afastamento informada - Verificar e regularizar.
90355	Evento enviado para Ambiente Indevido	Verificar se o evento é de produção ou produção restrita - Regularizar e reenviar.
90388	O Afastamento temporário a ser retificado não foi encontrado.	Afastamento a ser retificado não foi localizado Verificar o envio do evento a ser retificado ou suas críticas.
90479	Categoria do trabalhador informada não é de interesse do FGTS	Categoria não recolhe FGTS - Mensagem apenas informativa.
90563	Evento rejeitado. Autorização/Procuração não localizada.	Assinante do evento não possui autorização - Verificar autorização.
90604	Evento fora da data de início da obrigatoriedade do eSocial	Verificar se evento é posterior a 01/2018 ou 07/2018, se empresa de lucro real ou não. Corrigir a data.
90675	Vínculo indisponível	Valida Vínculo Ativo, se indisponível, não localizado – Verificar o envio ou críticas impeditivas do evento de admissão.
90725	Evento extemporâneo não permitido	Regra de eventos extemporâneos viola as seguintes regras: Evento somente com informação de data de término {dtTermAfast}: evento deve ser aceito se existir um evento S-2230 com data de início {dtIniAfast}; Somente com informação de data de início {dtIniAfast}: evento deve ser aceito desde que não exista afastamento posterior ou desligamento; Com informações de data de início e data de término: evento deve ser aceito desde que não conflite com outro afastamento. Verificar e Regularizar.



## 10.15 EVENTO S-2260 – Convocação para Trabalho Intermitente

ERRO	DESCRICAÇÃO	AÇÃO
90564	Evento rejeitado. Autorização/Procuração não localizada.	Assinante do evento não possui autorização - Verificar autorização.
90611	Evento fora da data de início da obrigatoriedade do eSocial	Verificar se evento é posterior a 01/2018 ou 07/2018, se empresa de lucro real ou não. Corrigir a data.
90616	O Campo {tpAmb} da categoria {ideEvento} é inválido(a)	Tipo de ambiente {tpAmb} do grupo de identificação do evento {ideEvento} é inválido. Regularizar e reenviar, Valores válidos: 1 e 2.
90617	O Campo {IndRetif} da categoria {IdeEvento} é inválido(a)	O campo indicativo de retificação {indRetif} é inválido; verificar e regularizar. Valores válidos: 1 e 2.
90620	O Campo {tpInsc} da categoria {IdeEmpregador} é inválido(a)	Tipo de inscrição informada {tpInsc} do grupo de identificação do empregador {ideEmpregador} diferente das permitidas no leiaute. Corrigir a informação. Valores válidos: 1 e 2.
90621	O Campo {nrInsc} da categoria {IdeEmpregador} é inválido(a)	Número de inscrição do empregador/contribuinte inválida, favor confirmar número e Dígito Verificador.
90623	O Campo {nisTrab} da categoria {IdeVinculo} é inválido(a)	Valida Trabalhador Base NIS - Inválido Regularizar.
90624	O Campo matricula da categoria {IdeVinculo} é inválido(a)	Matricula informada não consta na base de dados do FGTS, verificar o envio do evento de admissão (s-2200) ou críticas impeditivas geradas para o evento.
90626	O Campo {dtInicio} da categoria {infoConvInterm} é inválido(a)	O campo data início {dtInicio} informado no grupo "informações de convocação do intermitente (inforConv Interm)", não é válida, verificar se é menor que a data de admissão ou menor que o início da obrigatoriedade da empresa enviar eventos não periódicos ao eSocial - Verificar regularizar e reenviar.
90627	O Campo {dtfim} da categoria {infoConvInterm} é inválido(a)	Preencher com a data de término da prestação de trabalho intermitente. Validação: Deve ser uma data válida e igual ou posterior a {dtInicio}.
90628	Evento enviado para Ambiente Indevido.	Verifique se o evento e de produção ou produção restrita regularize e reenvie.
90630	Evento antecessor não localizado.	Evento de admissão não cadastrado - verificar envio do evento de admissão e a sua situação.
90631	Evento duplicado.	Evento com mesmo código de convocação e vigência já consta na base de dados do FGTS.
90632	Vigência informada está fora da vigência do Empregador.	Evento de Convocação com vigência fora da vigência do empregador.
90635	Número de inscrição inválido.	Inscrição informada no evento invalida – Verificar informação e regularizar.
90637	Empregador não encontrado ou Excluído.	Empregador não cadastrado - verificar envio do eventos S-1000.
90638	Categoria do Trabalhador incompatível com o evento S-2260.	Categoria diferente de 111 – Trabalhador intermitente. Verificar e Regularizar.
90643	CNPJ não pode pertencer a pessoa jurídica Inapta	Pessoa Jurídica inapta, envio de eventos não permitidos.
90644	CNPJ não pode estar Anulado	CNPJ informado está anulado, favor verificar.
90645	CNPJ do empregador está Encerrado	CNPJ encerrado, não permitido envio de eventos eSocial - Verificar.
90659	Vigência do Trabalhador é Inválida.	Evento de Convocação com vigência fora do contrato do trabalhador. Verificar e regularizar
90682	Vinculo indisponível	Valida Vínculo Ativo, se indisponível, não localizado - Verificar o envio e críticas do evento de admissão.
90686	Já existe convocação ativa para o trabalhador	Já existe convocação para o trabalhador neste período. Verificar e regularizar.



## 10.16 EVENTO S-2298 – Convocação para Trabalho Intermitente

ERRO	DESCRICAÇÃO	AÇÃO
1244	Id do evento duplicado	Evento com identificador já existente na base, verifique corrija e reenvie se for o caso.
1250	O Campo {tpAmb} da categoria {ideEvento} é inválido(a)	Tipo de ambiente {tpAmb} do grupo de identificação do evento {ideEvento} é inválido. Regularizar e reenviar, Valores válidos: 1 e 2.
1251	O Campo {procEmi} da categoria {ideEvento} é inválido(a)	O campo processo de emissão {procEmi} é inválido, verificar e Regularizar. Valores válidos: 1, 2, 3, 4 e 5.
1254	O Campo {nrlnsc} da categoria {ideEmpregador} é inválido(a)	Número de inscrição do empregador/contribuinte inválida, favor confirmar número e Dígito Verificador.
1255	O Campo {cpfTrab} da categoria {ideVinculo} é inválido(a)	CPF do trabalhador inválido ou não localizado – Verificar.
1262	O Campo {dtEfeito} da categoria {infoReintegr} é inválido(a)	Data de efeito da reintegração menor que data de desligamento - Verificar e regularizar.
1331	Evento antecessor válido não localizado: S-2299	Evento de desligamento não localizado - Verificar o envio do evento de desligamento e a sua situação.
1491	Já existe evento de reintegração para o trabalhador	Reintegração já consta na base do FGTS - Verificar.
90078	Evento de Reintegração fora do período de vigência do Empregador.	O Empregador no evento de Reintegração não está vigente para a data de reintegração informada - Verificar e regularizar.
90358	Evento enviado para Ambiente Indevido	Verifique se o evento é de produção ou produção restrita - Regularizar e reenviar.
90539	Empregador não encontrado ou excluído	Empregador não cadastrado - verificar o reenvio dos eventos S-1000.
90542	A {dtEfetRetorno}, tem que ser posterior à data de desligamento do trabalhador.	Data de reintegração anterior ao desligamento - reenviar se necessário.
90565	Evento rejeitado. Autorização/Procuração não localizada.	Assinante do evento não possui autorização - Verificar autorização.
90605	Evento fora da data de início da obrigatoriedade do eSocial	Verificar se evento é posterior a 01/2018 ou 07/2018, se empresa de lucro real ou não. Corrigir a data.
90676	Vinculo indisponível	Valida Vínculo Ativo, se indisponível, não localizado - Verificar admissão.
1210	Id do evento duplicado	Evento possui identificador já existente na base – Verificar, corrigir e reenvie se for o caso.
1214	O Campo {indRetif} da categoria {ideEvento} é inválido(a)	O campo indicativo de retificação {indRetif} é inválido, verificar e regularizar. Valores válidos: 1 e 2.
1216	O Campo {tpAmb} da categoria {ideEvento} é inválido(a)	Tipo de ambiente {tpAmb} do grupo de identificação do evento {ideEvento} é inválido. Regularizar e reenviar, Valores válidos: 1 e 2.
1219	O Campo {tplnsc} da categoria {ideEmpregador} é inválido(a)	Tipo de inscrição informada {tplnsc} do grupo de identificação do empregador {ideEmpregador} diferente das permitidas no leiaute. Corrigir a informação. Valores válidos: 1 e 2.
1220	O Campo {nrlnsc} da categoria {ideEmpregador} é inválido(a)	Número de inscrição do empregador/contribuinte inválida, favor confirmar número e Dígito Verificador.
1221	O Campo {cpfTrab} da categoria {ideVinculo} é inválido(a)	CPF do trabalhador inválido – Verificar.
1223	O Campo matricula da categoria {ideVinculo} é inválido(a)	Validação: Deve corresponder à matrícula informada pelo empregador no evento S-2200 do respectivo vínculo trabalhista – Verificar.



1224	O Campo {mtvDeslig} da categoria {infoDeslig} é inválido(a)	Código de desligamento informado invalido - Verificar tabela 19 do eSocial Os códigos [18,19,20,21,22,23,24,25] só podem ser utilizados para desligamento de trabalhador pertencente à categoria de agente público (301 a 309). O código [34] só pode ser utilizado para desligamento de trabalhador doméstico (código de categoria [104]). Verificar e regularizar.
1225	O Campo {dtDeslig} da categoria {infoDeslig} é inválido(a)	Data de desligamento menor que data de admissão ou data de transferência. Data de desligamento superior a 10 dias da data atual (data do evento) – Regularizar.
1231	O Campo {cnpjSucessora} da categoria {sucessaoVinc} é inválido(a)	O campo {cnpjSucessota} inválido - Verificar inscrição da empresa sucessora.
1232	O Campo {dtFimQuar} da categoria quarentena é inválido(a)	Data fim da quarentena anterior ao desligamento - Verificar e Regularizar.
1236	Evento antecessor não localizado	Valida Cruzamento Eventos - falta envio de evento, Admissão do trabalhador - Verificar o envio e críticas.
1240	Evento posterior a data de desligamento existente	Evento de desligamento indevido já existe desligamento com data anterior 1 - Retificar o evento enviado anteriormente 2- Excluir evento enviado anteriormente para o reenvio deste.
1241	Data de desligamento inválida	Se o motivo do desligamento for igual a [06], o {tpContr} indicado no evento de admissão/cadastro inicial do respectivo vínculo deve ser igual a [2] (prazo determinado), e a data de desligamento deve ser igual a {dtTerm}; Se o motivo do desligamento for igual a [03, 04], o {tpContr} indicado no evento de admissão/cadastro inicial respectivo deve ser igual a [2] (prazo determinado) e a data de desligamento deve ser anterior a {dtTerm}. O motivo de desligamento é obrigatório. Regularizar.
1402	Referência do Número do Recibo inválida	Em caso de retificação, o evento retificador deverá referir-se ao mesmo número de inscrição, CPF do trabalhador e matrícula do evento a ser retificado.
1415	O Campo {tplnsc} da categoria {ideEstabLot} é inválido(a)	Tipo de inscrição informada {tplnsc} do grupo de identificação do estabelecimento de lotação {ideEstabLot} diferente das permitidas no leiaute. Corrigir a informação. Valores válidos: 1, 3 e 4.
1416	O Campo {nrlnsc} da categoria {ideEstabLot} é inválido(a)	Informar o número de inscrição do estabelecimento do contribuinte de acordo com o tipo de inscrição indicado no campo {tplnsc}. Validação: A inscrição informada deve ser compatível com {tplnsc}. Se {tplnsc} igual a [1, 3, 4] deve constar na tabela S-1005 em {perApur}.
1417	O Campo {codLotacao} da categoria {ideEstabLot} é inválido(a)	Tabela de lotação tributária informada no evento de desligamento não localizada, verificar envio e críticas do evento S-1020.
1418	O Campo {codRubr} da categoria {detVerbas} é inválido(a)	Rubrica informada no desligamento não enviada ou rejeitado – Verificar o envio e críticas do evento S-1010.
1419	O Campo {ideTabRubr} da categoria {detVerbas} é inválido(a)	O identificador da tabela de rubrica informado não localizado, verificar envio ou crítica do evento de rubrica.
1422	O Campo {vrRubr} da categoria {detVerbas} é inválido(a)	O campo valor da Rubrica {vrRubr} do grupo detalhamento das Verbas {detVerbas} e invalido, corrigir a informação, validação deve ser maior que zero.
1609	Motivo de Desligamento inválido devido ao Afastamento Temporário existente	Desligamento não permitido com afastamento vigente, favor verificar data fim do afastamento, verificar e regularizar.
90106	Classificação Tributária incompatível com Categoria Trabalhador	Categoria do trabalhador incompatível com lotação verifique tabela 11 do eSocial.
90107	Categoria Trabalhador incompatível com Lotação	Categoria do trabalhador incompatível com lotação verifique tabela 11 do eSocial.
90109	O Campo {dtAcConv} da categoria {ideADC} é inválido(a)	Campo {tAcConv} é posterior ao período da data de desligamento, regularizar e reenviar.
90110	O Campo {tpAcConv} da categoria {infoPerAnt} é inválido(a)	O campo tipo de acordo/convenção {tpAcConv} do grupo Informações de Períodos Anteriores {infoPerAnt} é



		invalido, Regularizar e reenviar. Valores Validos A, B, C, D, e E.
90112	O Campo {perRef} da categoria {idePeriodo} é inválido(a)	O campo {perRef} do grupo de {idePeriodo} do evento está invalido, verificar e regularizar. Formatos permitidos AAAA-MM ou AAAA Deve ser igual ou anterior ao mês da data do desligamento, informada em {dtDeslig}.
90113	O Campo {tplnsc} da categoria {infoPerAnt} é inválido(a)	Validação: Se {classTrib} igual a [21], deve ser igual a [3,4], exceto se empregador doméstico. Se empregador doméstico deve ser igual a [2]. Se {classTrib} igual a [22], deve ser igual a [3] e o CAEPF deve constar na tabela S-1005 como sendo de segurado especial. Nos demais casos ({classTrib} <> [21,22]) deve ser igual a [1,4]. Valores Válidos: 1, 2, 3 e 4. Verificar e regularizar.
90114	O Campo {nrlnsc} da categoria {infoPerAnt} é inválido(a)	Validação: A inscrição informada deve ser compatível com {tplnsc}. Se {tplnsc} igual a [1, 3, 4] deve constar na tabela S-1005.
90116	O Campo {codRubr} da categoria {infoPerAnt} é inválido(a)	Validação: O código informado deve existir na tabela S-1010 - Tabela de Rubricas vigente no mês de referência, informado em {perRef}. Verificar e Regularizar.
90117	O Campo {ideTabRubr} da categoria {ideADC} é inválido(a)	O {ideTabRubr} (identificador da tabela de Rubrica) informado no evento no grupo {ideADC} é inválido - Verificar envio do evento de rubrica e a situação do mesmo na base do FGTS.
90118	O Campo {vrRubr} da categoria {infoPerAnt} é inválido(a)	O campo valor da Rubrica {vrRubr} do grupo Informações de Períodos Anteriores {infoPerAnt} e inválido, corrigir a informação. Validação deve ser maior que zero.
90132	Evento a ser retificado é inválido	Período fechado, verificar reabrir o período e reenviar o evento.
90136	O trabalhador está vinculado a outro CNPJ por motivo de sucessão.	Para evento de desligamento por motivos 11,12 e 13 a inscrição informada no evento de admissão da empresa sucessora e diferente da informada no desligamento.
90148	Já existe a informação de desligamento para esse vínculo.	Desligamento já processado para o trabalhador - Verificar.
90314	Evento enviado para Ambiente Indevido	Verifique se o evento e de produção ou produção restrita - Regularizar e reenviar.
90315	Categoria associado ao Evento não é de interesse do FGTS	Mensagem apenas informativa - Categoria não recolhe FGTS.
90343	Data não permitida para ambiente restrito	Verificar data de início de eventos não período em Ambiente Restrito.
90345	Data não permitida para empresa que não é de Lucro Real	Data de início de evento não periódico para empresa 09/2018, verificar e reenviar o evento, se for o caso.
90383	O Campo {compAcConv} da categoria {ideADC} é inválido(a)	Deve ser maior ou igual ao mês/ano informado em {dtDeslig}. Preenchimento obrigatório se {tpAcConv} = [A, B, C, D] - Verificar e Regularizar.
90385	O Valor final da apuração das rubricas é menor que zero (0)	Valor final das rubricas é menor que zero: favor regularizar.
90392	Remuneração da referência informada já existente	Existe remuneração para a referência, verificar o envio indevido do evento de remuneração S-1200.
90412	Retificação da data fim de quarentena não permitida, existe um evento de remuneração para o período.	Existe evento de remuneração que ficará fora do período de quarentena para a data fim da quarentena que se deseja retificar, verificar e alterar a data fim da quarentena ou excluir o eventos de remuneração.
90432	Evento de Desligamento fora do período de vigência do Empregador.	O empregador informado no evento de Desligamento não está vigente para a data de desligamento informada - Verificar e regularizar
90433	Empregador não encontrado ou excluído.	Empregador não cadastrado - verificar envio do eventos S-1000



90434	Evento de Desligamento fora do período de vigência do Estabelecimento.	O Estabelecimento informado no evento de Desligamento não está vigente para a data de desligamento informada - Verificar e regularizar.
90435	Estabelecimento não encontrado ou excluído.	Estabelecimento constante no evento de desligamento não cadastrado - verifique situação do evento S-1005 e envio do mesmo.
90436	Evento de desligamento fora do período de vigência da rubrica.	A Rubrica informada no evento de Desligamento não está vigente para a data de desligamento informada - Verificar e regularizar.
90437	Rubrica não encontrada ou excluída.	Rubrica não encontrada ou excluída, verificar envio da rubrica ou a situação do evento no FGTS.
90438	Evento de desligamento fora do período de vigência da lotação tributária.	A Lotação Tributária informada no evento de Desligamento não está vigente para a data de desligamento informada - Verificar e regularizar.
90439	Lotação tributária não encontrada ou excluída.	Código de função informada no evento de Admissão, não consta na base. Verificar e regularizar.
90543	Retificação de Remuneração para o período já fechado.	Retificação de remuneração não permitida para período fechado, reabrir o período e reenviar a retificação.
90544	Desligamento informado para período já fechado.	Enviar evento de reabertura do Período e encaminhar novamente o evento se for o caso.
90545	CPF do novo titular {cpfSubstituto} é igual ao CPF do declarante ou do empregado	CPF do empregador substituído igual à do empregado - verificar situação não permitida.
90566	Evento rejeitado. Autorização/Procuração não localizada.	Assinante do evento não possui autorização - Verificar autorização.
90649	O campo {codConv} da categoria {infoTrabIntern} é inválido(a)	Código de convocação informado no evento de desligamento inválido - verificar evento S-2260.
90713	Processo judicial de Contribuição Social Rescisória não localizado	Processo de suspensão da contribuição social não localizado, verificar envio do evento S-1070 ou críticas impeditivas geradas para o evento.
90714	Grupo {ideADC} com chave duplicada	Evento original já enviado para a mesma chave {ideABC} - Verificar e regulariza.
90719	Competência informada em {perRef} é menor que a competência da admissão.	Competência informada em {perRef} é menor que a competência da admissão - Verificar e corrigir.
90722	Competência informada em {perRef} é maior que a competência do desligamento.	Competência informada em {perRef} maior que a data de desligamento - Verificar e corrigir.
90726	Evento extemporâneo não permitido	Regra de eventos extemporâneos violada - Regularizar e reenviar, se devido.



## 10.17 EVENTO S-2300 – Trabalhador Sem Vínculo de Emprego/Estatutário - Início

ERRO	DESCRIÇÃO	AÇÃO
1042	Id do evento duplicado	Evento com identificador já existente na base – verificar, reenviar e for o caso.
1046	O Campo {indRetif} da categoria {ideEvento} é inválido(a)	O campo indicativo de retificação {indRetif} é inválido, verificar e regularizar. Valores válidos: 1 e 2.
1048	O Campo {tpAmb} da categoria {ideEvento} é inválido(a)	Tipo de ambiente {tpAmb} do grupo de identificação do evento {ideEvento} é inválido. Regularizar e reenviar, Valores válidos: 1 e 2.
1052	O Campo {nrlnsc} da categoria {ideEmpregador} é inválido(a)	Número de inscrição do empregador/contribuinte inválido, favor confirmar número e Dígito Verificador.
1053	O Campo {cpfTrab} da categoria trabalhador é inválido(a)	CPF do trabalhador inválido ou não localizado – Verificar.
1054	O Campo {nisTrab} da categoria trabalhador é inválido(a)	Valida Trabalhador Base NIS - Inválido se não localizado e/ou com erro.
1057	O Campo {racaCor} da categoria trabalhador é inválido(a)	O campo raça Cor {racaCor} é inválido, Verificar valores válidos para o Campo e Regularizar. Valores válidos: 1, 2, 3, 4, 5 e 6.
1068	O Campo {serieCtps} da categoria CTPS é inválido(a)	Informação inválida na série da CTPS - Corrigir.
1069	O Campo {ufCtps} da categoria CTPS é inválido(a)	O campo unidade da Federação informada no grupo CTPS é inválido - Verificar unidade da Federação informada.
1126	O Campo {dtInicio} da categoria {infoTSVInicio} é inválido(a)	Informação data de início da categoria do trabalhador sem vínculo é inválida. Corrigir.
1133	O Campo {opcFGTS} da categoria {fgts} é inválido(a)	Opção pelo FGTS informada inválida, verificar regra REGRA_EVETRAB_VALIDA_OPCAO_FGTS - Acertar e Reenviar.
1134	O Campo {dtOpcFGTS} da categoria {fgts} é inválido(a)	Data de opção do Diretor esta inválida - verificar regra de opção para a categoria 721 e regularizar.
1136	O Campo {cnpjOrigem} da categoria {infoDirigenteSindical} é inválido(a)	Campo {cnpjOrigem} inválido - Verificar inscrição da empresa de origem do dirigente sindical.
1171	Data de Opção Inválida para Categoria do Trabalhador	Data de opção inválida para a categoria do trabalhador informada - vide regra de validação de opção.
1172	Data Início de Mandato de Dirigente Sindical inválida	Data de início de Mandato de Dirigente sindical inválida, verificar afastamento temporário da empresa de origem.
1333	Empregador não encontrado ou excluído.	Empregador não cadastrado - verificar envio do eventos S-1000.
1337	Cargo não encontrado ou excluído.	Cargo não encontrado - Verificar.
1338	Função não encontrada ou excluída.	Código de função informada no evento de Início de TSV, não consta na base. Verificar e regularizar.
1640	ID do evento inválido	ID do evento inválido, favor corrigir e reenviar se for o caso.
90085	Categoria do trabalhador incompatível com o evento S-2300	Valida Compatibilidade entre Categoria do Trabalhador e Evento / Categoria diferente de TSV ou fora de vigência.
90093	Vigência Informada está fora do vigência do Empregador	Evento do Início de trabalhador sem vínculo com vigência fora da vigência do empregador - Verificar e regularizar.
90248	Evento enviado para Ambiente Indevido	Verifique se o evento e de produção ou produção restrita - Regularizar e reenviar.
90258	Categoria associado ao Evento não é de interesse do FGTS	Mensagem apenas informativa - Categoria não recolhe FGTS.
90287	CNPJ não pode pertencer a pessoa jurídica Inapta	Pessoa Jurídica inapta, envio de eventos não permitidos.
90288	CNPJ não pode estar Anulado	CNPJ informado esta anulado – Verificar.
90290	Retificação para trabalhador (TSVE) não localizado	Evento de retificação do trabalhador (TSVE) indevido,





		verificar o envio do evento de início TSVE ou a situação do evento no cadastro do FGTS.
90346	Data não permitida para ambiente restrito	Data não permitida no ambiente restrito. Corrigir.
90348	Data não permitida para empresa que não é de Lucro Real	Data de início de evento não periódico para empresa 09/2018, verificar e reenviar o evento se for o caso.
90410	Retificação da data de início (TSVE) não permitida, existe um evento de remuneração para o período.	Existe evento de remuneração que ficará fora de período do contrato para a data de início do TSVE que está sendo informada na retificação do evento de início TSVE - Verificar e alterar a data ou excluir evento de remuneração e reenviar o evento novamente.
90428	Evento de Admissão TSV fora do período de vigência do Empregador.	O Empregador informado no evento de início do TSV não está vigente para a data de início informada - Verificar e regularizar
90430	Evento de Admissão TSV fora do período de vigência do cargo.	O Cargo informado no evento de início do TSV não está vigente para a data de início informada - Verificar e regularizar.
90431	Evento de Admissão TSV fora do período de vigência da função.	A função informada no evento de início de TSV não está vigente para a data de início informada - Verificar e regularizar.
90533	Trabalhador sem vínculo já cadastrado.	O trabalhador sem vínculo já está cadastrado - Verificar.
90567	Evento rejeitado. Autorização/Procuração não localizada.	Assinante do evento não possui autorização - Verificar autorização.
90607	Evento fora da data de início da obrigatoriedade do eSocial	Verificar se evento é posterior a 01/2018 ou 07/2018, se empresa de lucro real ou não. Corrigir a data.
90652	Data de término fora do período de vigência do motivo de desligamento	Corrigir a data de término para uma data com vigência válida.
90653	Data afastamento deve ser à partir da dt.início e anterior à dt.início do eSocial	Data de afastamento informada no evento de início do TSV e anterior à data de início ou posterior ao início da obrigatoriedade dos eventos não periódicos para o empregador - Regularizar e reenviar.
90654	No momento da admissão, somente pode ser informado o afastamento ou o término	Informação conflitante - Somente pode ser informada afastamento ou desligamento para o evento de Cadastro Inicial.
90655	Data de término deve ser à partir da dt.início e anterior à dt.início do eSocial	A data de termino menor que data de início ou posterior ao inicio da obrigatoriedade de eventos não periódicos para o empregador- Verificar e regularizar.
90656	Término informado gera inconsistência na folha de pagamento	Retificar a data informada para término, vez que gera inconsistência na folha de pagamento.
90660	O Campo {cadIni} da categoria {infoTSVInicio} é inválido(a)	Campo {cadIni} diferente de S ou N - Verificar.
90661	O Campo {dtIniAfast} da categoria afastamento é inválido(a)	Data início de afastamento menor que inicio TSV ou posterior ao eSocial - Verificar e regularizar.
90662	O Campo {codMotAfast} da categoria afastamento é inválido(a)	Código de afastamento informado no evento de Trabalhador sem Vínculo de cadastro inicial inválido - Verificar tabela 18 do eSocial.
90663	O Campo {dtTerm} da categoria termino é inválido(a)	Retificar a data informada para término da categoria, vez que gera inconsistência na folha de pagamento.
90664	Data início inválida	Retificar a data informada para início do vínculo, vez que inválida.
90670	Existem dependentes duplicados	Regra de chave de grupo no leiaute do evento.
90678	Vínculo indisponível	Valida Vínculo Ativo, se indisponível, não localizado - Verificar admissão.
90727	Evento extemporâneo não permitido	Regra de eventos extemporâneos viola -Regularizar e reenviar, se devido.



## 10.18 EVENTO S-2306 – Trabalhador Sem Vínculo de Emprego/Estatutário – Alteração Contratual

ERRO	DESCRIÇÃO	AÇÃO
991	Id do evento duplicado	Evento com identificador já existente na base – Verificar, corrigir e reenviar, se for o caso.
995	O Campo {indRetif} da categoria {ideEvento} é inválido(a)	O campo indicativo de retificação {indRetif} e inválido, verificar e regularizar. Valores válidos: 1 e 2.
996	O Campo {nrRecibo} da categoria {ideEvento} é inválido(a)	Crítica válida somente para Informações prestadas pelo <i>online</i> do eSocial - Recibo informado inválido - Verificar recibo do evento a ser retificado.
997	O Campo {tpAmb} da categoria {ideEvento} é inválido(a)	Tipo de ambiente {tpAmb} do grupo de identificação do evento {ideEvento} é inválido. Regularizar e reenviar, Valores válidos: 1 e 2.
1003	O Campo {nisTrab} da categoria {ideTrabSemVinculo} é inválido(a)	Valida Trabalhador Base NIS - Inválido se não localizado e/ou com erro.
1004	O Campo {codCateg} da categoria {ideTrabSemVinculo} é inválido(a)	Categoria informada inválida - Verificar tabela 01 do eSocial.
1005	O Campo {dtAlteracao} da categoria {infoTSVAlteracao} é inválido(a)	A informação da {dtAlteracao} deve ser uma data válida.
1038	Evento de Alteração contratual - TSVE fora do período de vigência do Empregador.	O Empregador informado no evento de Alteração Contratual para o TSV não está vigente para a data de alteração informada - Verificar e regularizar.
1039	Nenhum evento S-2300 válido localizado	Trabalhador sem vínculo não localizado, verificar envio do evento S-2300.
1404	Referência do Número do Recibo inválida	Evento Retificação.
90096	Código do Cargo não localizado ou excluído	Código de cargo não localizado ou excluído - Verificar situação do evento S-1030.
90097	Código da Função não localizado ou excluído	Código de função não localizada, verificar evento S-1040.
90356	Evento enviado para Ambiente Indevido	Verifique se o evento e de produção ou produção restrita - Regularizar e reenviar.
90402	Evento de Alteração contratual - TSVE fora do período de vigência do cargo.	O Cargo informado no evento de Alteração Contratual para o TSV não está vigente para a data de alteração informada - Verificar e regularizar.
90403	Evento de Alteração de contratual - TSVE fora do período de vigência da função.	A Função informada no evento de Alteração Contratual para o TSV não está vigente para a data de alteração informada - Verificar e regularizar.
90478	Categoria do trabalhador informada não é de interesse do FGTS	Categoria não recolhe FGTS.
90490	Empregador fora do período de obrigatoriedade do eSocial	Verificar se evento é posterior a 01/2018 ou 07/2018, se empresa de lucro real ou não. Corrigir a data.
90491	Data não permitida para ambiente restrito	Verificar data de início de eventos não período em Ambiente Restrito.
90515	Empregador não encontrado ou excluído	Empregador não cadastrado - verificar envio dos eventos S-1000.
90568	Evento rejeitado. Autorização/Procuração não localizada.	Assinante do evento não possui autorização - Verificar autorização.
90608	Evento fora da data de início da obrigatoriedade do eSocial	Verificar se evento é posterior a 01/2018 ou 07/2018, se empresa de lucro real ou não. Corrigir a data.
90679	Vinculo indisponível	Valida Vínculo Ativo, se indisponível, não localizado - Verificar admissão.
90701	Processo de emissão do evento informado diferente da origem	Identifica Canal de Origem.



## 10.19 EVENTO S-2399 – Trabalhador Sem Vínculo de Emprego/Estatutário – Término

ERRO	DESCRIÇÃO	AÇÃO
1180	Id do evento duplicado	Evento com identificador já existente na base: verificar corrigir e reenviar, se for o caso.
1184	O Campo {indRetif} da categoria {ideEvento} é inválido(a)	O campo indicativo de retificação {indRetif} é inválido; verificar e regularizar: Valores válidos: 1 e 2.
1185	O Campo {nrRecibo} da categoria {ideEvento} é inválido(a)	Crítica válida somente para Informações prestadas pelo <i>online</i> do eSocial - Recibo informado inválido - Verificar recibo do evento a ser retificado.
1186	O Campo {tpAmb} da categoria {ideEvento} é inválido(a)	Tipo de ambiente {tpAmb} do grupo de identificação do evento {ideEvento} é inválido. Regularizar e reenviar, Valores válidos: 1 e 2.
1189	O Campo {tplnsc} da categoria {ideEmpregador} é inválido(a)	Tipo de inscrição informada {tplnsc} do grupo de identificação do empregador {ideEmpregador} diferente das permitidas no leiaute. Corrigir a informação. Valores válidos: 1 e 2.
1190	O Campo {nrlnsc} da categoria {ideEmpregador} é inválido(a)	Número de inscrição do Estabelecimento inválida, favor confirmar número e dígito verificador.
1191	O Campo {cpfTrab} da categoria {ideTrabSemVinculo} é inválido(a)	CPF do trabalhador inválido ou não localizado – Verificar.
1193	O Campo {codCateg} da categoria {ideTrabSemVinculo} é inválido(a)	Categoria informada inválida - verificar tabela 01 do eSocial.
1194	O Campo {dtTerm} da categoria {infoTSVTermino} é inválido(a)	O preenchimento é obrigatório se {tpContr} igual a [2]. Deve ser igual ou posterior à data de admissão (no caso de sucessão, igual ou posterior à data da transferência).
1195	O Campo {mtvDesligTSV} da categoria {infoTSVTermino} é inválido(a)	Código de motivo de desligamento TSV informado inválido, Verificar códigos possíveis no campo {mtvDesligTSV} - Regularizar e reenviar.
1198	O Campo {codRubr} da categoria {detVerbas} é inválido(a)	Código de rubrica informado no desligamento não enviado ou rejeitado – Verificar.
1199	O Campo {ideTabRubr} da categoria {detVerbas} é inválido(a)	O {ideTabRubr} (identificador da tabela de Rubrica) informado no evento de fim de TSV é inválido - Verificar envio do evento de rubrica e a situação do mesmo na base do FGTS.
1202	O Campo {vrRubr} da categoria {detVerbas} é inválido(a)	O campo valor da Rubrica {vrRubr} do grupo detalhamento das Verbas {detVerbas} e inválido, corrigir a informação. Validação deve ser maior que zero.
1203	O Campo {dtFimQuar} da categoria quarentena é inválido(a)	Data fim da quarentena anterior ao desligamento - Verificar e regularizar.
1405	Referência do Número do Recibo inválida	Evento Retificação.
1495	O Campo {tplnsc} da categoria {ideEstabLot} é inválido(a)	Tipo de inscrição informada {tplnsc} do grupo de identificação do estabelecimento de lotação {ideEstabLot} diferente das permitidas no leiaute. Corrigir a informação. Valores válidos: 1, 3 e 4.
1496	O Campo {nrlnsc} da categoria {ideEstabLot} é inválido(a)	Informar o número de inscrição do estabelecimento do contribuinte de acordo com o tipo de inscrição indicado no campo {tplnsc}. Validação: A inscrição informada deve ser compatível com {tplnsc}. Se {tplnsc} igual a [1, 3, 4] deve constar na tabela S-1005 em {perApur}.
1497	O Campo {codLotacao} da categoria {ideEstabLot} é inválido(a)	Tabela de lotação tributária informada no evento de desligamento não existe – Verificar.
90126	Data de término é igual ou posterior à data de início do contrato informado	Data término anterior à data de início, Verificar e regularizar.
90245	Evento enviado para Ambiente Indevido	Verifique se o evento e de produção ou produção restrita regularize e reenvie.



90250	Categoria associado ao Evento não é de interesse do FGTS	Mensagem apenas informativa - Categoria não recolhe FGTS.
90349	Data não permitida para ambiente restrito	Verificar data de início de eventos no período em Ambiente Restrito.
90350	Empregador fora do período de obrigatoriedade do eSocial	Verificar se evento é posterior a 01/2018 ou 07/2018, se empresa de lucro real ou não. Corrigir a data.
90351	Data não permitida para empresa que não é de Lucro Real	Data de início de eventos não periódicos para empresa 09/2018, verificar e reenviar o evento se for o caso.
90413	Retificação da data de termino (TSVE) não permitida, existe um evento de remuneração para o período.	Existe evento de remuneração que ficará fora de período do contrato para a data fim do TSVE, que está sendo informada na retificação do evento de fim do TSVE, verificar e alterar a data ou excluir evento de remuneração e reenviar o evento novamente
90414	Retificação da dt. fim de quarentena (TSVE) não permitida, existe evento de remuneração p/ o período.	Existe evento de remuneração que ficará fora do período de quarentena para a data fim da quarentena que se deseja retificar, verificar e alterar a data fim da quarentena ou excluir os eventos de remuneração.
90446	Evento de Término fora do período de vigência do Empregador.	O Empregador informado no evento de Fim TSV não está vigente na data fim informada - Verificar e regularizar.
90447	Empregador não encontrado ou excluído.	Empregador não cadastrado - verificar envio do eventos S-1000.
90448	Evento de Término fora do período de vigência do Estabelecimento.	O Estabelecimento informado no evento de fim TSV não está vigente na data fim informada - Verificar e regularizar.
90449	Estabelecimento não encontrado ou excluído.	Estabelecimento constante no evento de desligamento não cadastrado - verifique situação do evento S-1005 e envio do mesmo.
90450	Evento de término fora do período de vigência da rubrica.	A Rubrica informada no evento de fim TSV não está vigente na data fim informada - Verificar e regularizar.
90451	Rubrica não encontrada ou excluída.	Rubrica não encontrada ou excluída, verificar envio da rubrica ou a situação do evento no FGTS.
90452	Evento de término fora do período de vigência da lotação tributária.	A Lotação Tributária informada no evento de fim TSV não está vigente na data fim informada - Verificar e regularizar.
90453	Lotação tributária não encontrada ou excluída.	Código de Lotação Tributária informada no evento de Desligamento não consta na base. Verificar e regularizar.
90537	Motivo de Desligamento inválido devido ao Afastamento Temporário existente	Desligamento não permitido com afastamento vigente, favor verificar data fim do afastamento.
90569	Evento rejeitado. Autorização/Procuração não localizada.	Assinante do evento não possui autorização - Verificar autorização.
90609	Evento fora da data de início da obrigatoriedade do eSocial	Verificar se evento é posterior a 01/2018 ou 07/2018, se empresa de lucro real ou não. Corrigir a data.
90680	Vínculo indisponível	Valida Vínculo Ativo, se indisponível, não localizado - Verificar admissão.
90720	Retificação de Remuneração para o período já fechado.	Retificação de remuneração não permitida para período fechado, reabrir o período e reenviar a retificação.
90721	Desligamento informado para período já fechado.	Enviar evento de reabertura do Período e encaminhar novamente o evento se for o caso.
90728	Evento extemporâneo não permitido	Regra de eventos extemporâneos viola regularize e reenvio se devido.



## 10.20 EVENTO S-3000 – Exclusão de Eventos

ERRO	DESCRICAÇÃO	AÇÃO
1271	Id do evento duplicado	Evento possui identificado já existente na base, verifique corrija e reenvie se for o caso.
1275	O Campo {tpAmb} da categoria {ideEvento} é inválido(a)	Tipo de ambiente {tpAmb} do grupo de identificação do evento {ideEvento} é inválido. Regularizar e reenviar. Valores válidos: 1 e 2.
1280	O Campo {tpEvento} da categoria {infoExclusao} é inválido(a)	Campo tipo de evento {tpEvento} do grupo de Informações da exclusão {infoExclusao} é inválido. Verificar corrigir e reenviar. Valores válidos eventos de S-1200 a S-2400.
1284	O Campo {indApuracao} da categoria {ideFolhaPagto} é inválido(a)	O indicativo de apuração do evento é inválido - Verificar e regularizar. Valores válidos: 1 ou 2
1285	O Campo {perApur} da categoria {ideFolhaPagto} é inválido(a)	O campo {perApur} do grupo de identificação do evento está inválido, verificar e regularizar. Formatos permitidos AAAA-MM ou AAAA.
1286	Evento a ser excluído não foi identificado	Evento a ser excluído não foi identificado - Verificar o envio do evento a ser excluído ou a sua situação.
1287	Evento duplicado	Evento com mesmo identificador já consta na base de dados do FGTS.
1288	Dependência entre Eventos	Data de início de evento não periódicos para empresa 09/2018, verificar e reenviar o evento se for o caso.
1289	A exclusão deve ser transmitida no próprio evento S-1000	Enviar o respectivo evento de tabela para exclusão.
1290	A exclusão deve ser transmitida no próprio evento de tabela	Enviar o respectivo evento de tabela para exclusão.
1343	Cadeia de Eventos a ser excluída inconsistente.	Verificar cadeia de eventos a ser excluída - Não localizada ou inválida.
1464	O afastamento localizado possui outro evento mais recente de alteração ou término	Exclusão não efetuada - Existem eventos de alteração ou Fim relacionados – Verificar.
90088	O Trabalhador Sem Vínculo localizado possui outro evento mais recente de alteração ou término.	O evento de exclusão do trabalhador sem vínculo (S-2300) possui evento de alteração ou fim do TSV, excluir primeiramente os eventos de alteração e ou fim do TSV.
90089	Exclusão não Permitida. Existem Eventos Vinculados a Admissão	Para exclusão de admissão e necessário exclusão de eventos vinculados a admissão.
90332	Evento enviado para Ambiente Indevido	Verifique se o evento é de produção ou produção restrita - Regularizar e reenviar.
90496	Existe remuneração para o trabalhador com data posterior de reintegração	Retificar data da reintegração ou informação de remuneração.
90497	Existe afastamento temporário para o trabalhador com data posterior a reintegração	Retificar data do afastamento temporário ou informação de data de reintegração.
90498	Existe alteração cadastral para o trabalhador com data posterior a reintegração	Retificar alteração cadastral pretendida ou informação de data de reintegração.
90499	Existe alteração contratual para o trabalhador com data posterior a reintegração	Retificar alteração contratual pretendida ou informação de data de reintegração.
90500	Existe desligamento para o trabalhador com data posterior a reintegração	Existe evento de desligamento posterior a reintegração verifique data da reintegração: 1 - Se data de desligamento do evento estiver errada retificar, antes do envio da reintegração; 2 - Se data da reintegração estiver indevida, proceder correção e reenviar o evento de reintegração.
90570	Evento rejeitado. Autorização/Procuração não localizada.	Assinante do evento não possui autorização - Verificar autorização.
90610	Evento fora da data de início da obrigatoriedade do eSocial	Verificar se evento é posterior a 01/2018 ou 07/2018, se empresa de lucro real ou não. Corrigir a data.
90715	Exclusão não permitida, evento possui fechamento de folha sem evento de reabertura.	Para exclusão e necessário reabrir a folha.



